VELUX®

Tarif-catalogue

Prix au 1er Juillet 2026

Prix au 1er juillet 2026
Réservé aux professionnels

6 | Verrières et combinaisons

26 | Fenêtres de toit et raccords

46 | Équipements

60 | Accessoires et entretien

66 | Solutions pour toits plats

82 | Solutions de pilotage

86 | Conduits de lumière naturelle Sun Tunnel

Transformer les espaces de vie pour retrouver le plaisir d'être chez soi

Nous recherchons tous l'endroit rêvé pour nous détendre, nous ressourcer et être heureux, et même pour travailler dans de meilleures conditions. Mais aviez-vous remarqué que cet endroit est le plus souvent un lieu baigné de lumière naturelle, dans lequel pénètre de l'air frais ?

Depuis plus de 80 ans, le Groupe VELUX permet de transformer des espaces de vie grâce à l'entrée de lumière naturelle et d'air frais par le toit. En créant des lieux de vie, de travail et de loisirs plus lumineux, plus sains et plus durables, nous améliorons le confort de tous au quotidien, partout dans le monde.

Nos fenêtres s'adaptent à tous types de toits (toits en pente ou toits plats, neufs ou anciens) et peuvent être équipées de stores et volets VELUX. Vous pouvez même agrandir vos espaces grâce aux verrières Évolution et Balcon, ou rendre vos fenêtres intelligentes en les associant à un kit VELUX ACTIVE with NETATMO.

Les solutions VELUX font bien plus qu'illuminer les intérieurs – elles nous reconnectent au moment présent. En ouvrant votre maison vers le ciel, les fenêtres de toit VELUX créent un lien direct avec la nature, vous permettant de profiter des ciels changeants, des saisons qui défilent et d'une sensation d'espace tout au long de la journée. Dans ces espaces revitalisés, nous ressentons un confort durable et une véritable joie de vivre. Ils deviennent le décor de moments simples mais précieux du quotidien : des éclats de rire partagés, des histoires du soir ou une pause paisible. Ces petits plaisirs, souvent négligés, sont ceux qui transforment une maison en un véritable foyer – et nous rappellent ce que cela signifie de laisser entrer la vie.

Chez VELUX®, nous plaçons le développement durable au cœur de nos solutions

Au sein du Groupe VELUX, nous intégrons continuellement le développement durable dans nos prises de décision, nos activités et nos solutions.

- **Le premier et seul fabricant de fenêtres de toit au monde à avoir obtenu la certification platine d'EcoVadis**
  Chez VELUX, nous sommes fiers d'être le seul fabricant de fenêtres de toit à figurer parmi les 1 % des entreprises les mieux classées au niveau mondial par EcoVadis. Cette certification platine en matière de développement durable reflète notre engagement à adopter des pratiques plus durables dans l'ensemble de notre organisation.

- **97 % des emballages VELUX en Europe étaient sans plastique en 2024*, facilitant le recyclage pour vous**
  Depuis 2024, 97 % de nos emballages de vente en Europe sont à base de papier et recyclables. À l'échelle mondiale, nous poursuivons l'élimination des emballages plastiques de nos produits, afin de faciliter leur recyclage

- **96 % de nos produits disposent d'une Fiche de Déclaration Environnementale et Sanitaire (FDES) ou Déclaration Environnementale de Produit (DEP)****
  Grâce à une plus grande transparence sur l'impact environnemental de nos produits, vous pouvez prendre des décisions plus éclairées concernant la majorité des produits VELUX.

Éco-contribution

Mis en place depuis 2023, le principe d'éco-contribution sur les matériaux de construction, a vocation à financer la collecte, le démantèlement et le recyclage des anciens produits déposés sur les chantiers de rénovation. Le développement de cette filière, en complément des objectifs spécifiques du Groupe VELUX en matière d'économie circulaire, est l'une des contributions à la réduction de 50 % de l'empreinte carbone de notre chaîne de valeur en 2050. Le montant de l'éco-contribution connu à la date d'impression de ce document est de :

- 2,40 € pour les fenêtres,

- 0,52 € pour les volets,

- 0,42 € pour les stores.

Pour les autres catégories de produits, le montant de l'éco-contribution est variable en fonction du poids de la solution.

**En 2024, 97 % des emballages de vente pour le marché résidentiel en Europe étaient à base de papier.*
*** Fenêtres de toit, raccordements et produits d'installation, à l'exception des variantes en cuivre et en zinc.*



Verrières et combinaisons

Verrière 3en1 Page 10

Verrière 2en1 Page 12

Verrière plane Page 14

Verrière d'angle Page 16

Combinaisons JUMO Page 18

Combinaisons de 3 fenêtres et plus Page 20

Combinaisons DUO Page 22

Combinaisons QUATTRO Page 23

Verrière Balcon Page 24

Verrière Évolution Page 25

VELUX transforme les espaces

Longtemps une référence, la fenêtre de toit classique n'est plus la solution idéale pour la plupart des habitats. Ses apports de lumière et d'air frais sont trop faibles pour les standards modernes de construction.

Innovant sans cesse, VELUX propose une large gamme de produits pour répondre aux attentes des habitants d'aujourd'hui. Nos différentes verrières permettent de transformer n'importe quelle pièce en espace convivial.

1 Fenêtre simple
1 X MK04

2,7 fois plus lumineux
qu'une fenêtre de toit MK04

2 Combinaison JUMO
2 X MK04

4 fois plus lumineux
qu'une fenêtre de toit MK04

3 Verrière 3en1 FFKF08

Les solutions « Architecture »

La **verrière plane** et la **verrière d'angle**, composées d'une fenêtre de toit classique et d'une fenêtre inférieure, donnent du caractère aux espaces. La **verrière plane** dégage pleinement la vue sur l'extérieur à partir du sol, pour un effet "baie vitrée", donnant ainsi la sensation d'un espace agrandi. La **verrière d'angle** permet d'exploiter le retour vertical d'un rampant (> 0,90 m).

Les solutions « modulables »

Les **combinaisons de fenêtres de toit** créent des espaces de vie uniques. Personnalisez les solutions à volonté, en fonction des besoins et des caractéristiques de la pièce. Ainsi, les solutions de combinaison permettent d'associer plusieurs fenêtres, quel que soit leur type d'ouverture, vitrage ou finition. Compatibles avec les équipements VELUX, elles permettent de personnaliser au maximum chaque projet.

Les solutions « Espace »

Ces verrières permettent de créer de véritables espaces supplémentaires sous les toits. **La verrière Balcon** permet de bénéficier d'un véritable espace extérieur en plus et d'une vue à 180°. **La verrière Évolution** permet un gain concret de m² pour donner une nouvelle dimension à la pièce et offrir de nouvelles perspectives.

Verrière 3en1

Avantages

Un design unique
Avec ses profilés fins et son effet "verrière atelier", la 3en1 donne un cachet inédit à la pièce. Disponible en finition WhiteFinish, elle s'intègre naturellement dans tous les intérieurs.

Une pièce modulable au gré des envies
La verrière 3en1 offre une entrée de lumière naturelle homogène et permet ainsi d'aménager facilement l'espace en fonction des besoins, évolutifs dans le temps.

Une installation simple et rapide
Grâce à son cadre unique, un seul chevêtre et une seule ouverture dans le toit sont nécessaires. L'installation est aussi simple que celle d'une fenêtre de toit classique.

Raccords pose standard

Raccords tuiles et ardoises incluant le bloc isolant BDX et la colerette d'étanchéité BFX.

Sur tuiles **EDWS**
Sur ardoises et tuiles plates 17x27 **EDLS**

Kits profilés pour fenêtres installées sans raccords **ZWC**
Pose standard uniquement (122 € HT toutes tailles). BDX et BFX à commander séparément.

Réf. 768316-K0-0 noquets tuiles plates :
- Hauteur 06, réf. 768316-K060 (30 € HT toutes tailles)
- Hauteur 08, réf. 768316-K080 (31 € HT toutes tailles)

Équipements compatibles

Volet roulant rigide à énergie solaire **SSLS**
Volet roulant souple à énergie solaire **SSSS**
Store extérieur anti-chaleur à énergie solaire **MSLS**
Store occultant à énergie solaire **DSL**
Store occultant manuel **DKL**

À noter : les équipements électriques ne sont pas compatibles sur tous les modèles de verrières.

Modèles

Verrière 3en1 motorisée à rotation GGLS 20--30

A énergie solaire
- Sans fil : installation aussi rapide qu'une fenêtre de toit manuelle
- 2 fenêtres motorisées à énergie solaire à rotation
- Un élément fixe de même taille au milieu

Option connectée

- Pilotage à distance possible grâce aux solutions VELUX App Control ou VELUX ACTIVE with NETATMO (vendues séparément)

+ d'infos page 83.

Verrière 3en1 à rotation GGLS 20--

- 2 fenêtres manuelles à rotation de type GGL
- Un élément fixe de même taille au milieu
- Possibilité de rajouter un kit de motorisation (p. 62)

Verrière 3en1 à projection GPLS 20--

- 2 fenêtres manuelles à projection de type GPL
- Un élément fixe de même taille au centre
- Ouverture jusqu'à 45° pour profiter pleinement de l'extérieur

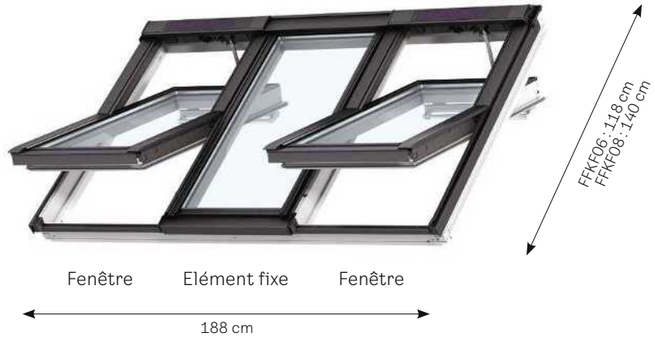

TVA 5,5 %*

Verrière 3en1

Prix € HT

Cotes hors tout largeur x hauteur en cm		FFKF06 188 x 118	FFKF08 188 x 140	semaine
"*" représente la partie fixe		*	*	
Verrière à rotation	**Pente de toit : 15° - 90° (15° = 27%)**			
GGLS 205730	Tout Confort - WhiteFinish - À énergie solaire	2414	2565	1
GGLS 207630	Confort - WhiteFinish - À énergie solaire	2085	2206	1
GGLS 2057	Tout Confort - WhiteFinish	1636	1788	1
GGLS 2076	Confort - WhiteFinish	1320	1442	1
Verrière à projection	**Pente de toit : 15° - 55° (15° = 27%)**			
GPLS 2057	Tout Confort - WhiteFinish	2184	2335	1
GPLS 2076	Confort - WhiteFinish	1837	1958	1
Raccords pour Verrière 3en1 - pose standard				
EDWS 2000	Raccord tuiles incluant BDX et BFX	317	334	1
EDLS 2000	Raccord ardoises et tuiles plates 17x27** incluant BDX et BFX	317	334	1

** Applicable à la fourniture et à la pose d'une fenêtre venant en remplacement d'une fenêtre existante, selon la Loi de Finances 2026 et modalités en vigueur à la date d'impression de ce document.*
*** Prévoir jeu de noquet sur tuiles plates 17x27.*

Protections extérieures

Prix € HT

Cotes fenêtres L x H en cm		FFKF06 188 x 118	FFKF08 188 x 140	semaine
SSLS*	Volet roulant rigide à énergie solaire (pour les 3 fenêtres)	1617	1683	1
SSSS*	Volet roulant souple à énergie solaire (pour les 3 fenêtres)	1266	1317	1
MSLS 5060*	Store extérieur anti-chaleur à énergie solaire (pour les 3 fenêtres)	1047	1089	1

** Non compatibles avec la verrière GGLS WK06 2066*
Avec verrière GGLS WK06 2066, stores extérieurs anti-chaleur manuels : nous consulter.
Pour installer un volet roulant rigide SSLS, un volet roulant souple SSSS ou un store extérieur MSLS sur une Verrière 3en1 motorisée à énergie solaire, ***deux kits ZOZ 246 (67 € HT / unité) sont nécessaires.***

Stores occultants

Prix € HT

Cotes fenêtres L x H en cm		FK06 66 x 118	FK08 66 x 140	semaine
DSL 1085 Coloris beige	Store occultant à énergie solaire (prévoir 1 par fenêtre)	243	251	3
DKL 0705 Coloris gris	Store occultant manuel (prévoir 1 par fenêtre)	101	109	1

D'autres coloris existent : voir p. 52.

Les délais sont susceptibles de varier pour les faibles rotations. Pour les vérifier, rendez-vous sur www.dealerextranet3.velux.fr

Prix € HT : Montant à majorer de l'éco-contribution sur les produits et matériaux de construction du bâtiment. Voir page 5 de ce tarif-catalogue.

Verrière 2en1

Avantages

Un design moderne
Sa grande surface vitrée divisée en deux vitrages lui donne un style immanquable. Disponible en version symétrique ou asymétrique elle s'adapte à tous les styles, du plus classique au plus moderne.

Conçue pour toutes les pièces
Disponible dans un large choix de tailles, la verrière 2en1 s'adapte facilement à toutes les pièces. Sa largeur minimum de 127cm permet facilement de loger un bureau ou un meuble pour donner une nouvelle fonction à l'espace.

Une installation simple et rapide
Grâce à son cadre unique, un seul chevêtre et une seule ouverture dans le toit sont nécessaires. L'installation est aussi simple que celle d'une fenêtre de toit classique.

Raccords pose standard

Raccords tuiles et ardoises incluant le bloc isolant BDX et la colerette d'étanchéité BFX.

Sur tuiles **EDWS**
Sur ardoises et tuiles plates 17x27 **EDLS**

Kits profilés pour fenêtres installées sans raccords **ZWC**
Pose standard uniquement (92 € HT toutes tailles). BDX et BFX à commander séparément.

Réf. 768316-K0-0 noquets tuiles plates :
- Hauteur 06, réf. 768316-K060 (30 € HT toutes tailles)
- Hauteur 08, réf. 768316-K080 (31 € HT toutes tailles)

Équipements compatibles

Volet roulant rigide à énergie solaire **SSLS**
Volet roulant souple à énergie solaire **SSSS**
Store extérieur anti-chaleur à énergie solaire **MSLS**
Store occultant à énergie solaire **DSL**
Store occultant manuel **DKL**

À noter : les équipements électriques ne sont pas compatibles sur tous les modèles de verrières.

Modèles

Verrière 2en1 motorisée à rotation GGLS 20--30

A énergie solaire
- Sans fil : installation aussi rapide qu'une fenêtre de toit manuelle
- 1 fenêtre motorisée à énergie solaire à rotation
- Un élément fixe disponible en plusieurs tailles à droite

Option connectée
- Pilotage à distance possible grâce aux solutions VELUX App Control ou VELUX ACTIVE with NETATMO (vendues séparément)

+ d'infos page 83.

Verrière 2en1 à rotation GGLS 20--

- 1 fenêtre manuelle à rotation de type GGL
- Un élément fixe disponible en plusieurs tailles à droite
- Possibilité de rajouter un kit de motorisation (p. 62)

Verrière 2en1 à projection GPLS 20--

- 1 fenêtre manuelle à projection de type GPL
- Un élément fixe disponible en plusieurs tailles à droite
- Ouverture jusqu'à 45° pour profiter pleinement de l'extérieur

TVA 5,5 %*

Verrière 2en1

Prix € HT

Cotes hors tout largeur x hauteur en cm		FFK06 127×118	FFK08 127×140	FMK06 139×118	FMK08 139×140	MMK06 151×118	MMK08 151×140	FPK06 155×118	FPK08 155×140	semaine
Les tailles des éléments de la verrière sont données de gauche à droite, vus de l'intérieur. Ex. FPK06 : Un vitrage ouvrant FK06 à gauche d'un vitrage fixe PK06, vu de l'intérieur. "*" représente la partie fixe		*	*	*	*	*	*	*	*	
Verrière à rotation								Pente de toit : 15° - 90° (15° = 27%)		
GGLS 205730	Tout Confort - WhiteFinish - À énergie solaire	1628	1703	1640	1716	1690	1753	1703	1816	4
GGLS 207630	Confort - WhiteFinish - À énergie solaire	1379	1439[F]	1389	1449	1429[A]	1480[F]	1439	1530	4
GGLS 2057	Tout Confort - WhiteFinish	1243	1318	1255	1331	1305	1368	1318	1431	4
GGLS 2076	Confort - WhiteFinish	1007[A]	1054[F]	1004	1064	1055[A]	1106[A]	1054	1145	4
Verrière à projection								Pente de toit : 15° - 55° (15° = 27%)		
GPLS 2057	Tout Confort - WhiteFinish	1504	1579	1516	1592	1566	1629	1579	1692	4
GPLS 2076	Confort - WhiteFinish	1255[F]	1315	1265	1325	1305[F]	1356[F]	1315	1406	4
Raccords pour Verrière 2en1 - pose standard										
EDWS 2000	Raccord tuiles incluant BDX et BFX	230[A]	242[A]	235[C]	249	242[A]	256[A]	252[B]	264[B]	4
EDLS 2000	Raccord ardoise et tuiles plates 17x27** incluant BDX et BFX	230[A]	242[A]	235	249	242[A]	256[A]	252[C]	264	4

Exception de délais (en semaines) : A = 1, B = 2, C = 3, F = 6
Les délais sont susceptibles de varier pour les faibles rotations. Pour les vérifier, rendez-vous sur www.dealerextranet3.velux.fr
Verrières 2en1 MMK06 et MMK08 compatibles avec les entrées d'air (p. 64).
** Applicable à la fourniture et à la pose d'une fenêtre venant en remplacement d'une fenêtre existante, selon la Loi de Finances 2026 et modalités en vigueur à la date d'impression de ce document.*
*** Prévoir jeu de noquet sur tuiles plates 17x27*

Protections extérieures

Prix € HT

Cotes fenêtres L x H en cm		FFK06 127×118	FFK08 127×140	FMK06 139×118	FMK08 139×140	MMK06 151×118	MMK08 151×140	FPK06 155×118	FPK08 155×140	semaine
SSLS	Volet roulant rigide à énergie solaire (pour les 2 fenêtres)	1078[A]	1122[C]	1100[A]	1150	1122[A]	1178	1145[C]	1201	4
SSSS	Volet roulant souple à énergie solaire (pour les 2 fenêtres)	844	878	861	900[D]	878	922[D]	896	940[D]	3
MSLS 5060	Store extérieur anti-chaleur à énergie solaire (pour les 2 fenêtres)	698[C]	726	712	744	726	762	741[C]	777[C]	4

Exception de délais (en semaines) : A = 1, C = 3, D = 4
Les délais sont susceptibles de varier pour les faibles rotations. Pour les vérifier, rendez-vous sur www.dealerextranet3.velux.fr
Pour installer un volet roulant rigide SSLS, un volet roulant souple SSSS ou un store extérieur MSLS sur une Verrière 2en1 motorisée à énergie solaire, ***un kit ZOZ 246 (67 € HT) est nécessaire (sauf pour les tailles MMK06 et MMK08).***

Stores occultants

Prix € HT

Cotes fenêtres L x H en cm		FK06 66 x 118	FK08 66 x 140	MK06 78 x 118	MK08 78 x 140	PK06 94 x 118	PK08 94 x 140	semaine
DSL 1085 Coloris beige	Store occultant à énergie solaire (prévoir 1 par fenêtre)	243	251	251[A]	259[A]	262	273	3
DKL 0705 Coloris gris	Store occultant manuel (prévoir 1 par fenêtre)	101	109	109	117	120	131	1

D'autres coloris existent : voir p. 52.
Exception de délais (en semaines) : A = 1
Pour commander vos stores intérieurs, tenir compte que les tailles de la verrière sont données de gauche à droite, vue de l'intérieur. Ex. pour une GGLS FMK06, il faut commander un store FK06 pour le vitrage de gauche et un store MK06 pour le vitrage de droite.
Les délais sont susceptibles de varier pour les faibles rotations. Pour les vérifier, rendez-vous sur www.dealerextranet3.velux.fr
Prix € HT : Montant à majorer de l'éco-contribution sur les produits et matériaux de construction du bâtiment. Voir page 5 de ce tarif-catalogue.

Verrière plane

Fenêtre fixe, positionnée dans la continuité de la fenêtre de toit, idéale dans les combles disposant de rampants allant jusqu'au plancher.

Avantages

Perspective étendue
Ouverture du sol au plafond grâce aux deux fenêtres superposées.

Tranquillité
Intégration d'une fenêtre garde-corps pour garantir la sécurité de tous.

Préparer sa commande

Verrière simple

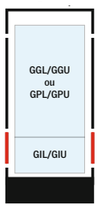

Verrière double

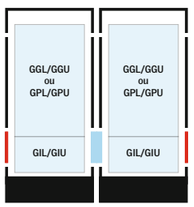

- Raccord fenêtre supérieure ED-
- Raccord complémentaire extérieur
- Raccord JUMO pour les fenêtres supérieures
- Raccord complémentaire extérieur
- Couloir de liaison

Raccord JUMO pour les fenêtres supérieures : EK- -K-- 2021M
Raccord complémentaire extérieur : ET- WK34 2000
Couloir de liaison : ET- WK34 2000M

Voir disponibilités page 15

Modèles

Fenêtre fixe installée en partie basse d'une fenêtre de toit de même largeur (GGL/GGU, GPL/GPU), dans les combles dont le rampant descend jusqu'au plancher.

Verrière plane finition WhiteFinish GIL
Verrière plane finition EverFinish GIU

Raccords

Sur tuiles

- **Pose standard**
  Raccord extérieur **ETW 2000***
  Couloir de liaison **ETW 2000M****
- **Pose encastrée (sur tuiles jusqu'à 90 mm de relief)**
  Raccord extérieur **ETJ 2000***
  Couloir de liaison **ETJ 2000M****
  Pour les installations sur tuiles plates, nous consulter.

Sur ardoises

- **Pose encastrée**
  Raccord extérieur **ETN 2000***
  Couloir de liaison **ETN 2000M****

PRO+ **Incluant le bloc isolant BDX et la collerette d'étanchéité BFX*
***Incluant le bloc isolant BDX, la collerette d'étanchéité BFX et la gouttière centrale ajustable*

Équipements compatibles

Volet roulant rigide SMG
Store extérieur anti-chaleur à énergie solaire MSI
Store extérieur anti-chaleur manuel MAG
Store occultant DKL

Fenêtres fixes pour verrières planes

Prix € HT

Codes dimensionnels des fenêtres GGL/GGU/GPL/GPU en partie haute		MK04 / MK06 / MK08	PK06 / PK08 / PK10	SK06 / SK08	UK04 / UK08	semaine
Cotes hors tout largeur x hauteur en cm		78x92	94x92	114x92	134x92	
Codes dimensionnels des fenêtres fixes		MK34	PK34	SK34	UK34	
GIL 2057	Tout Confort - WhiteFinish	647	734	805	877	1
GIU 0057	Tout Confort - EverFinish	665	754	827	901	1

La largeur de la fenêtre supérieure détermine la taille de votre fenêtre fixe.
Si la fenêtre fixe GIL/GIU est installée sans son raccord, commander la réf. ZWC -34 0000 (Kit profilés).

Raccords pour verrières planes

Prix € HT

Codes dimensionnels des raccords pour verrières planes		WK34	semaine
Sur tuiles - Pose standard		**Pente de toit : 15° - 90° (15° = 27%)**	
ETW 2000	Raccord complémentaire extérieur pour 1 fenêtre GIL/GIU incluant BDX et BFX (+ prévoir 1 EDW 2000)	104	1
ETW 2000M	Couloir de liaison entre 2 fenêtres GIL/GIU incluant BDX, BFX et une gouttière centrale ajustable (+ prévoir 1 EKW 2021M + 1 ETW 2000)	104	1
Sur tuiles - Pose encastrée		**Pente de toit : 20° - 90° (20° = 36%)**	
ETJ 2000	Raccord complémentaire extérieur pour 1 fenêtre GIL/GIU incluant BDX et BFX (+ prévoir 1 EDJ 2000)	130	2
ETJ 2000M	Couloir de liaison entre 2 fenêtres GIL/GIU incluant BDX, BFX et une gouttière centrale ajustable (+ prévoir 1 EKJ 2021M + 1 ETJ 2000)	130	2
Sur ardoises - Pose encastrée		**Pente de toit : 20° - 90° (20° = 36%)**	
ETN 2000	Raccord complémentaire extérieur pour 1 fenêtre GIL/GIU incluant BDX et BFX (+ prévoir 1 EDN 2000)	144	2
ETN 2000M	Couloir de liaison entre 2 fenêtres GIL/GIU incluant BDX, BFX et une gouttière centrale ajustable (prévoir 1 EKN 2021M + 1 ETN 2000)	144	4

Raccords extérieurs et couloirs de liaison pour les fenêtres GIL/GIU selon les principes ci-contre. A prévoir en complément, les raccords pour les fenêtres supérieures.
Existe pour pose standard sur ardoises (réf. ETL) : nous consulter.

Équipements pour verrières planes GIL/GIU (fenêtre supérieure + fenêtre fixe)

Prix € HT

Codes fenêtre supérieure*	M04	MK04	M06	MK06	M08	MK08	PK06	PK08	PK10	S06	SK06	S08	SK08	U04	UK04	U08	UK08	semaine
Codes équipements	MK04		MK06		MK08		PK06	PK08	PK10	SK06		SK08		UK04		UK08		
SMG**	1147[C]		1208		1268		1304	1377	1449	1401[A]		1498[A]		1425[C]		1618		2
MSI 5060	671		689		707		763	785	806	842		870		878		935		2

Exception de délais (en semaines) : A = 1, C = 3
** Pour choisir le code du volet SMG ou du store MSI à installer sur la fenêtre supérieure et la fenêtre fixe, se référer au code de la fenêtre supérieure*
*** À coupler avec un boîtier d'alimentation KUX 110 (108 € HT) sur fenêtre manuelle, ou connexion directe sur fenêtre motorisée électrique*
Non compatible GPU motorisée et verrière GGLS. Pour les poses sur fenêtres encastrées, nous consulter.
Volet SMG : 2 colis (1 pour la fenêtre supérieure + 1 pour la fenêtre fixe)
Store MSI : 2 colis (1 pour la fenêtre supérieure + 1 pour la fenêtre fixe)

Équipements pour fenêtres fixes GIL/GIU

Prix € HT

Codes dimensionnels des fenêtres fixes		334/M34/MK34	PK34	634/S34/SK34	834/U34/UK34	semaine
Codes dimensionnels des stores extérieurs		MK34	PK34	SK34	UK34	
MAG 5060	Store extérieur anti-chaleur manuel	128	145	165	176[C]	2
Codes dimensionnels des stores occultants		M04	P04	S04	U04	
DKL 1085 coloris beige 1100 coloris marine	Store occultant manuel	91	109	123	134	1

Exception de délais (en semaines) : C = 3
DKL : autres coloris et autres modèles disponibles, nous consulter.
Coloris supplémentaires sur commande, nous consulter.
Prévoir en complément les stores des fenêtres installées en partie haute (pages équipements).
Les délais sont susceptibles de varier pour les faibles rotations. Pour les vérifier, rendez-vous sur www.dealerextranet3.velux.fr

Prix € HT : Montant à majorer de l'éco-contribution sur les produits et matériaux de construction du bâtiment. Voir page 5 de ce tarif-catalogue.

Verrière d'angle

Fenêtre verticale, positionnée sous la fenêtre de toit, conçue pour les pièces disposant d'un retour vertical.

Avantages

Un espace valorisé
Une solution contemporaine qui apporte du cachet à la pièce.

Idéal pour les pièces étroites
Installation de deux fenêtres superposées, pour une lumière en profondeur.

Sécurité et tranquillité
Intégration d'une fenêtre verticale garde-corps pour garantir la sécurité de tous (MK35/SK35/UK35).

Préparer sa commande

Le code dimensionnel du raccord est déterminé par le code dimensionnel de la fenêtre supérieure.

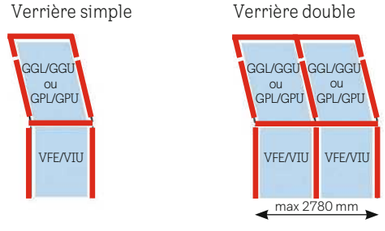

Raccord pour ensemble fenêtre verticale + fenêtre supérieure

Modèles

Fenêtre verticale installée en partie basse d'une fenêtre de toit de même largeur (GGL/GGU, GPL/GPU), dans les combles disposant d'un retour vertical.

Verrière d'angle finition WhiteFinish — **VFE**
Fenêtre verticale avec ouverture à soufflet basculant vers l'intérieur.

Verrière d'angle finition EverFinish — **VIU**
Fenêtre verticale fixe

Raccords

Sur tuiles

- **Pose standard**
  Raccord pour "verrière simple" — **EFW 2012***
  Raccord pour "verrière double" — **EFW 2022E***

- **Pose encastrée (sur tuiles jusqu'à 90 mm de relief)**
  Raccord pour "verrière simple" — **EFJ 2012***
  Raccord pour "verrière double" — **EFJ 2022E***
  Pour les installations sur tuiles plates, nous consulter.

Sur ardoises

- **Pose encastrée**
  Raccord pour "verrière simple" — **EFN 2012***
  Raccord pour "verrière double" — **EFN 2022E***

**Incluant le bloc isolant BDX et la collerette d'étanchéité BFX*

Équipements compatibles

Store extérieur anti-chaleur manuel — **MIE**
Canne de manœuvre fournie.

Store occultant — **DKL**

Fenêtres verticales pour verrières d'angle

Prix € HT

Codes dimensionnels des fenêtres GGL/GGU - GPL/GPU* en partie haute		MK04 / MK06 / MK08		PK06 / PK08 / PK10		SK06 / SK08		UK04 / UK08		
Cotes hors tout largeur x hauteur en cm		78x60	78x95	94x60	94x95	114x60	114x95	134x60	134x95	semaine
Codes dimensionnels des fenêtres verticales VFE/VIU		MK31	MK35	PK31	PK35	SK31	SK35	UK31	UK35	
VFE 2057	Tout Confort - WhiteFinish	697	782	799[C]	884	892	969	969[C]	1054[C]	1
VIU 0057	Tout Confort - EverFinish	606	680[B]	694	768	776[A]	842[A]	842	916	3

Exception de délais (en semaines) : A = 1, B = 2, C = 3
La largeur de la fenêtre supérieure détermine la largeur de votre fenêtre verticale.
** Non compatible GPU motorisée*

Raccords pour verrières d'angle

Prix € HT

Les raccords 2012/2022 incluent le bloc isolant BDX et la collerette d'étanchéité BFX.		MK04	MK06	MK08	PK06	PK08	PK10	SK06	SK08	UK04	UK08	
Cotes hors tout largeur x hauteur en cm		78x98	78x118	78x140	94x118	94x140	94x160	114x118	114x140	134x98	134x140	semaine
Sur tuiles - Pose standard										**Pente de toit : 15° - 55° (15° = 27%)**		
EFW 2012	Pour verrière simple (VFE/VIU + fenêtre supérieure)	219[A]	230[A]	244	260	274	283	272[A]	288[A]	288	311	2
EFW 2022E*	Pour verrière double (2 VFE/VIU + 2 fenêtres supérieures)	657	691	733	781	823	850	816	864	864	933	4
Sur tuiles - Pose encastrée										**Pente de toit : 20° - 55° (20° = 36%)**		
EFJ 2012	Pour verrière simple (VFE/VIU + fenêtre supérieure)	397	418	443	472	497	514	493	522	522	564	3
EFJ 2022E*	Pour verrière double (2 VFE/VIU + 2 fenêtres supérieures)	1190	1253	1328	1416	1491	1541	1478	1566	1566	1691	3
Sur ardoises - Pose encastrée										**Pente de toit : 20° - 55° (20° = 36%)**		
EFN 2012	Pour verrière simple (VFE/VIU + fenêtre supérieure)	397	418	443	472	497	514	493	522	522	564	2
EFN 2022E*	Pour verrière double (2 VFE/VIU + 2 fenêtres supérieures)	1190	1253	1328	1416	1491	1541	1478	1566	1566	1691	3

Exception de délais (en semaines) : A = 1
Existe pour pose standard sur ardoises (réf. EFL) : nous consulter.
** GPU électrique, nous consulter.*

Stores pour fenêtres verticales VFE/VIU

Prix € HT

Codes dimensionnels des fenêtres verticales VFE/VIU		331 M31/MK31	334/M34 MK35	PK31	PK35	631 S31/SK31	634 S34/SK35	831 U31/UK31	834 U34/UK35	
Codes dimensionnels des stores extérieurs		MK00		PK00		SK00		UK00		semaine
MIE 5060*	Store extérieur anti-chaleur manuel	137		159		177		192		3
Codes dimensionnels des stores occultants		M31	M04	P31	P04	S31	S04	U31	U04	
DKL 1085 coloris beige 1100 coloris marine	Store occultant manuel	95	91	109	109	123	123	131	134	1

** Non compatible VIU*
DKL : autres coloris et autres modèles disponibles, nous consulter.
Coloris supplémentaires sur commande, nous consulter.
Les délais de livraison sont susceptibles de varier pour les faibles rotations, selon la taille, le coloris et le modèle. Pour les vérifier, rendez-vous sur www.dealerextranet3.velux.fr

Prix € HT : Montant à majorer de l'éco-contribution sur les produits et matériaux de construction du bâtiment. Voir page 5 de ce tarif-catalogue.

Raccord JUMO PRO+ + EKY

Combinaisons JUMO

Avantages

Une solution personnalisable
Les solutions JUMO sont compatibles avec l'ensemble des fenêtres de toit VELUX.

Une solution lumineuse
En agrandissant la surface vitrée, vous améliorez le confort visuel et changez la perception de la pièce.

Bien-être à l'intérieur
Les deux fenêtres côte à côte permettent une meilleure ventilation pour garantir un air sain.

Modèles

Disponibles dans un large choix de tailles et de coloris de bavette, pour s'adapter à tous les projets.

Chevron pour combinaisons de fenêtres EKY

Double fonction : finition intérieure et support entre deux fenêtres
- Espace de 100 mm entre les cadres extérieurs.
- Chevron en bois de pin avec finition blanche.
- Pour juxtaposition/superposition de plusieurs fenêtres.
- Compatible avec tous les équipements (volets roulants, stores).
- Non inclus dans le raccord PRO+

Existe aussi pour la pose de 2 fenêtres juxtaposées avec écart 18 mm (réf. EBY), nous consulter.

Compatibilités

Équipements extérieurs et intérieurs compatibles.
Chevron EKY compatible pour combinaisons de fenêtres.

Raccord JUMO PRO+

Pour une installation parfaite. Tout ce dont vous avez besoin dans un seul emballage : le raccord, le bloc isolant BDX, la collerette d'étanchéité BFX et une gouttière centrale ajustable (100 à 160mm).

Scannez pour visionner
le tutoriel d'installation du raccord PRO+

Raccord JUMO
/a/ Largeur : 100 à 160 mm

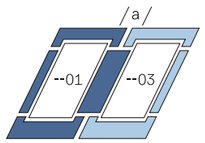

Pack JUMO

Les raccords JUMO existent également en pack contenant :
- Le raccord
- Les produits d'isolation BDX et BFX
- Plaque en aluminium de largeur 100 mm pour la finition intérieure en couleur blanche* : 1 pour le Pack JUMO
- Deux poutres porteuses en lamellé collé (EMT)
- Les éléments de fixation
- Gouttière centrale, écartement 100mm

*couleur bois disponible sur demande

Pack JUMO (sans EKY)

Raccord JUMO

Raccord PRO+ : tout ce dont vous avez besoin dans un seul emballage : le raccord, le bloc isolant BDX, la collerette d'étanchéité BFX et une gouttière centrale ajustable.

Prix € HT

Cotes hors tout largeur x hauteur en cm		CK02 55x78	CK04 55x98	MK04 78x98	MK06 78x118	MK08 78x140	PK06 94x118	PK08 94x140	PK10 94x160	SK06 114x118	SK08 114x140	UK04 134x98	UK08 134x140	semaine
Pose standard														
Tuiles	EKW 2021M / EKW 2721MC1* / EKW 2721MC2*	240	244	274	288	306	326	342	354	340	360	360	388	1
Ardoises	EKL 2021M	240[B]	244[B]	274	288	306	326[C]	342[B]	354	340	360[B]	360	388[B]	1
Pose encastrée														
Tuiles	EKJ 2021M / EKJ 2721MC1** / EKJ 2721MC2**	316	324	362	380	402	430	452	468	448	476	476	514	2
Ardoises	EKN 2021M	-	-	362	380	402	430	452	468	448	476	476	514	2

Exception de délais (en semaines) : B = 2, C = 3
Les délais sont susceptibles de varier pour les faibles rotations. Pour les vérifier, rendez-vous sur www.dealerextranet3.velux.fr

3 coloris : Gris anthracite / Ocre-jaune / Rouge-brun
** Délai : 2 semaines*
*** 2 colis : EKJ 2701MC1/MC2 + EKJ 2703MC1/MC2 - Délai : 3 semaines*

Prix € HT

Code dimensionnel du chevron longueur m		W35 3,5	semaine
Chevron pour combinaisons de fenêtres			
EKY	Chevron pour espace 100 mm	417	1

Pack JUMO

Les raccords JUMO existent en pack. Voir l'encadré p. 18 pour savoir ce qu'il contient.

Prix € HT

Cotes hors tout largeur x hauteur en cm		CK02 55x78	CK04 55x98	MK04 78x98	MK06 78x118	MK08 78x140	PK06 94x118	PK08 94x140	PK10 94x160	SK06 114x118	SK08 114x140	UK04 134x98	UK08 134x140	semaine
Pose standard														
Tuiles	EKW 4021E2	406	437	479	511	560	561	608	649	601	652	616	693	2
Ardoises	EKL 4021E2	406	437	479	511	560	561[C]	608	649	601	652	616	693	2
Pose encastrée														
Tuiles	EKJ 4021E2	612	647	697	733	786	795	848	893	839	898	862[B]	949[B]	4
Ardoises	EKN 4021E2	612	647	697	733	786	795	848	893	839	898	862	949	4

Exception de délais (en semaines) : B = 2, C = 3
Les délais sont susceptibles de varier pour les faibles rotations. Pour les vérifier, rendez-vous sur www.dealerextranet3.velux.fr

Prix € HT : Montant à majorer de l'éco-contribution sur les produits et matériaux de construction du bâtiment. Voir page 5 de ce tarif-catalogue.

Raccord TRIO PRO+ *+ EKY*

Pack TRIO (sans EKY)

Combinaisons 3 fenêtres et plus...

Avantages

Solution panoramique
Installation de 3 fenêtres (ou plus) en longueur pour une vue dégagée sur l'extérieur.

Solution personnalisable
Adaptable à tous les projets quel que soit le nombre de fenêtres de toit.

Modèles

Le raccord complémentaire se monte en combinaison avec les raccords JUMO (p. 19), pour créer une ouverture supplémentaire pour une fenêtre de même taille.
Pour une finition intérieure identique entre toutes, utilisez le chevron EKY (p. 19).
Les solutions juxtaposées garantissent un espacement de 100 mm entre chaque fenêtre permettant l'installation d'un équipement extérieur.

Compatibilités

Équipements extérieurs et intérieurs compatibles.
Chevron EKY compatible pour combinaisons de fenêtres (voir détail p. 19).

Raccord TRIO PRO+

Pour une installation parfaite. Tout ce dont vous avez besoin dans un seul emballage : le raccord, le bloc isolant BDX, la collerette d'étanchéité BFX et une gouttière centrale ajustable (100 à 160mm).

Scannez pour visionner le tutoriel d'installation du raccord PRO+

Raccord JUMO
Raccord TRIO
/a/ Largeur : 100 à 160 mm

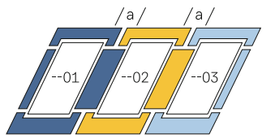

Pack TRIO

Les raccords TRIO existent également en pack contenant :
- Le raccord
- Les produits d'isolation BDX et BFX
- Plaques en aluminium de largeur 100 mm pour la finition intérieure en couleur blanche* : 2 pour le Pack TRIO
- Deux poutres porteuses en lamellé collé (EMT)**
- Les éléments de fixation
- Gouttière centrale, écartement 100mm

*couleur bois disponible sur demande
**uniquement pour les largeurs MK- et inférieures (pack 4031E2).
Pour les largeurs supérieures (pack 3031E2), le chevêtre est à réaliser complètement

Raccord TRIO - Raccords complémentaires pour combinaisons juxtaposées

Raccord PRO+ : tout ce dont vous avez besoin dans un seul emballage : le raccord, le bloc isolant BDX, la collerette d'étanchéité BFX et une gouttière centrale ajustable. Prévoir un raccord JUMO en complément.

Prix € HT

Cotes hors tout largeur x hauteur en cm		CK02 55x78	CK04 55x98	MK04 78x98	MK06 78x118	MK08 78x140	PK06 94x118	PK08 94x140	PK10 94x160	SK06 114x118	SK08 114x140	UK04 134x98	UK08 134x140	semaine
Pose standard														
Tuiles	EKW 2002M* / EKW 2702MC1 / EKW 2702MC2	131	135	150	158	168	179	188	195	187	198	198	214	2
Ardoises	EKL 2002M	131	135	150	158	168	179	188	195	187	198	198	214	2
Pose encastrée														
Tuiles	EKJ 2002M* / EKJ 2702MC1 / EKJ 2702MC2	158	162	181	190	201	215	226	234	224	238	238	257	3
Ardoises	EKN 2002M	158	162	181	190	201	215	226	234	224	238	238	257	2

Exception de délais (en semaines) : C = 3

3 coloris : Gris anthracite / Ocre-jaune / Rouge-brun
*MK/PK/SK : 1 semaine

Pack TRIO - Raccords pour combinaisons juxtaposées

Les raccords TRIO existent en pack. Voir l'encadré p. 20 pour savoir ce qu'il contient.

Prix € HT

Cotes hors tout largeur x hauteur en cm		CK02 55x78	CK04 55x98	MK04 78x98	MK06 78x118	MK08 78x140	PK06 94x118	PK08 94x140	PK10 94x160	SK06 114x118	SK08 114x140	UK04 134x98	UK08 134x140	semaine
Pose standard														
Tuiles	EKW 4031E2	653	715	799	857	947	-	-	-	-	-	-	-	4
	EKW 3031E2 sans EMT	-	-	-	-	-	779	866	943	801	894	796	938	4
Ardoises	EKL 4031E2	653	715	799	857	947	-	-	-	-	-	-	-	4
	EKL 3031E2 sans EMT	-	-	-	-	-	779	866	943	801	894	796	938	4
Pose encastrée														
Tuiles	EKJ 4031E2	1016	1082	1178	1241	1336	-	-	-	-	-	-	-	4
	EKJ 3031E2 sans EMT	-	-	-	-	-	1179	1274	1356	1206	1310	1212	1367	4
Ardoises	EKN 4031E2	1016	1082	1178	1241	1336	-	-	-	-	-	-	-	4
	EKN 3031E2 sans EMT	-	-	-	-	-	1179	1274	1356	1206	1310	1212	1367	4

Les délais sont susceptibles de varier pour les faibles rotations. Pour les vérifier, rendez-vous sur www.dealerextranet3.velux.fr
Prix € HT : Montant à majorer de l'éco-contribution sur les produits et matériaux de construction du bâtiment. Voir page 5 de ce tarif-catalogue.

Combinaisons DUO

Avantages

Une solution personnalisable
Les solutions DUO sont compatibles avec l'ensemble des fenêtres de toit VELUX.

Idéal pour les pièces étroites
Superposition de deux fenêtres pour une lumière en profondeur.

Bien-être à l'intérieur
Création d'une bonne ventilation y compris dans les pièces atypiques.

Pour une installation parfaite - Raccord PRO+
Tout ce dont vous avez besoin dans un seul emballage : le raccord, le bloc isolant BDX et la collerette d'étanchéité BFX. La gouttière d'écartement vertical de 100mm est également incluse.

Modèles

Disponibles dans un large choix de tailles et de coloris de bavette, pour s'adapter à tous les projets.

Compatibilités

Les raccords DUO sont compatibles avec l'ensemble des équipements VELUX.

Pose avec équipements extérieurs motorisés
Si des équipements extérieurs motorisés (stores ou volets) sont installés en même temps que les fenêtres ou prévus ultérieurement, utiliser la version **"VR"** (écartement 250 mm).
En cas de doute, privilégier les raccords permettant la pose d'équipements extérieurs motorisés.

Éléments de combinaison

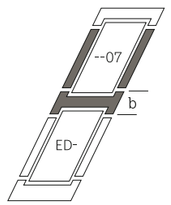

Raccord DUO
/b/ Largeur :
- 100 mm (sans équipements)
- ou 250 mm (avec équipements)

Raccords DUO

Prix € HT

Cotes hors tout largeur x hauteur en cm		MK04 78x98	MK06 78x118	MK08 78x140	PK06 94x118	PK08 94x140	PK10 94x160	SK06 114x118	SK08 114x140	UK04 134x98	UK08 134x140	semaine
Pose standard - Raccord PRO+ **contenant le bloc isolant BDX et la collerette d'étanchéité BFX**												
Tuiles	DUO W – Pose standard EKW S00W02 EKW S00W04 EKW S00W05	287	302	321	342	359	372	357	378	378	408	3
Tuiles	DUO W VR* – Pose standard EKW S00W03 EKW S00W06 EKW S00W07	287	302	321	342	359	372	357	378	378	408	3
Ardoises	DUO L – Pose standard EKL S00L02	284	299	318	338	356	369	354	374	374	405	2
Ardoises	DUO L VR* – Pose standard EKL S00L03	284	299	318	338	356	369	354	374	374	405	2

3 coloris : Gris anthracite (délai : 2 semaines) Ocre-jaune Rouge-brun
** Pour pose avec équipements extérieurs motorisés*
Solutions encastrées DUO EKN/EKJ disponibles sur demande. Nous consulter.
Les délais de livraison sont susceptibles de varier pour les faibles rotations, selon la taille, le coloris et le modèle. Pour les vérifier, rendez-vous sur www.dealerextranet3.velux.fr
Prix € HT : Montant à majorer de l'éco-contribution sur les produits et matériaux de construction du bâtiment. Voir page 5 de ce tarif-catalogue.

Combinaisons QUATTRO

Avantages

Valorisation de l'espace
Les solutions de raccord QUATTRO permettent de créer une pièce unique par la pose d'une verrière en carré.

L'extérieur depuis chez soi
Pour profiter d'une ouverture en hauteur et en largeur sur l'extérieur.

Pour une installation parfaite - Raccord PRO+
Tout ce dont vous avez besoin dans un seul emballage : le raccord, le blocisolant BDX, la collerette d'étanchéité BFX et une gouttière centrale ajustable.

Modèles

Disponibles dans un large choix de tailles et de coloris de bavette, pour s'adapter à tous les projets.

Compatibilités

Les raccords QUATTRO sont compatibles avec l'ensemble des équipements VELUX.
Chevron EKY compatible pour combinaisons de fenêtres (voir détail p. 19).

Pose avec équipements extérieurs motorisés
Si des équipements extérieurs motorisés (stores ou volets) sont installés en même temps que les fenêtres ou prévus ultérieurement, utiliser la version **"VR"** (écartement 250 mm).
En cas de doute, privilégier les raccords permettant la pose d'équipements extérieurs motorisés.

Éléments de combinaison

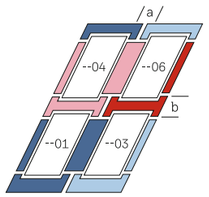

Raccord JUMO
Raccord QUATTRO - Elément 1
Raccord QUATTRO - Elément 2
/a/ Largeur : 100 à 160 mm
/b/ Largeur :
- 100 mm (sans équipements)
- ou 250 mm (avec équipements)

Raccords QUATTRO

Prix € HT

Cotes hors tout largeur x hauteur en cm		MK04 78x98	MK06 78x118	MK08 78x140	PK06 94x118	PK08 94x140	PK10 94x160	SK06 114x118	SK08 114x140	UK04 134x98	UK08 134x140	semaine
Pose standard - Raccord PRO+ **contenant le bloc isolant BDX, la collerette d'étanchéité BFX et une gouttière centrale ajustable**												
Tuiles	QUATTRO W – Pose standard EKW S0229 EKW S0232 EKW S0231	574	604	642	684	718	744	714	756	756	816	2
Tuiles	QUATTRO W VR* – Pose standard EKW S0230 EKW S0233 EKW S0234	574	604	642	684	718	744	714	756	756	816	2
Ardoises	QUATTRO L – Pose standard EKL S0225	574	604	642	684[C]	718	744	714	756	756	816	2
Ardoises	QUATTRO L VR* – Pose standard EKL S0226	574	604	642	684[C]	718	744	714	756	756	816	2

Exception de délais (en semaines) : C = 3

3 coloris : Gris anthracite Ocre-jaune Rouge-brun
** Pour pose avec équipements extérieurs motorisés*
Solutions encastrées QUATTRO EKN/EKJ disponibles sur demande. Nous consulter.
Les délais sont susceptibles de varier pour les faibles rotations. Pour les vérifier, rendez-vous sur www.dealerextranet3.velux.fr
Prix € HT : Montant à majorer de l'éco-contribution sur les produits et matériaux de construction du bâtiment. Voir page 5 de ce tarif-catalogue.

NOUVEAU
Raccord PRO+

Verrière Balcon

Avantages

Un véritable espace extérieur en plus
Une vue à 180° sur l'extérieur ! Il suffit d'ouvrir, s'accouder et de profiter du paysage. Fermées, les 2 fenêtres superposées éclairent la pièce en profondeur.

Un confort de vie à l'intérieur
Cette solution lumineuse apporte isolation thermique en hiver, isolation acoustique aux bruits d'impacts (pluie, grêle) et facilité de nettoyage.

Tranquillité
Sécurité assurée grâce à un vitrage feuilleté de sécurité et une fenêtre garde-corps.

Raccords pose standard

Sur tuiles — **EDW 0000**
Sur tuiles plates, nous consulter. — NOUVEAU **EDW 2000**

Sur ardoises — **EDL 0000**
NOUVEAU **EDL 2000**

Équipements compatibles

Store extérieur anti-chaleur manuel — **MHL (haut) / MAD (bas)**

Verrière Balcon

Pente de toit : 35° - 53° (35° = 70%) — Prix € HT

Codes dimensionnels de la verrière balcon et raccords		MK19	PK19	SK19	semaine
Cotes hors tout largeur x hauteur en cm		78x252	94x252	114x252	
GDL 2066	Triple vitrage - WhiteFinish	2826[B]	3039	3251	1
EDW 0000	Raccord sur tuiles - Pose standard	184	187	193	3
EDL 0000	Raccord sur ardoises - Pose standard	181	184	189	3
NOUVEAU EDW 2000	Raccord sur tuiles - Pose standard - incluant BDX et BFX	264	268	275	3
NOUVEAU EDL 2000	Raccord sur ardoises - Pose standard - incluant BDX et BFX	258	262	270	3

Store occultant

Prix € HT

Codes dimensionnels des stores		MK10	M04	PK10	P04	SK10	S04	semaine
Emplacement		haut	bas	haut	bas	haut	bas	
DKL 1085 coloris beige 1100 coloris marine	Store occultant manuel	131[B]	91	138	109	158	123	1

Exception de délais (en semaines) : B = 2
Autres coloris et autres modèles disponibles : nous consulter.
Les délais sont susceptibles de varier pour les faibles rotations. Pour les vérifier, rendez-vous sur www.dealerextranet3.velux.fr

Prix € HT : Montant à majorer de l'éco-contribution sur les produits et matériaux de construction du bâtiment. Voir page 5 de ce tarif-catalogue.

Gain de m²

Verrière Évolution

Avantages

Un gain concret de m²
Jusqu'à 3,3 m² d'espace habitable en plus, selon le type d'installation*. Idéal pour donner une nouvelle dimension à la pièce et offrir de nouvelles possibilités d'aménagement sans nécessiter de permis de construire.

Une pièce modulable
Association de 4 ou 6 fenêtres (à commander en complément de l'EBW) pour une diffusion homogène de la lumière dans la pièce, facilitant ainsi la création d'espaces de vie, modulables au grès des envies.

Une solution clé en main et personnalisable
Raccords, costière isolée et chevron de support fournis.
Compatibles avec tous les types de fenêtres de toit**, **à commander séparément.**

** Gain approximatif de surface avec hauteur supérieure à 1,80 m, pour une verrière 3x2 MK06, avec épaisseur de toit de 35 cm et pente à 35°.*
*** Pour les fenêtres à projection installées en partie basse, prévoir le remplacement des ressorts : nous consulter. Non compatible avec GPU motorisée.*

Raccords pose standard

Sur tuiles — **EBW**
Pose sur ardoises : nous consulter.

Équipements compatibles

Volet roulant souple — **SSS**
Store extérieur anti-chaleur à énergie solaire — **MSL**
Store extérieur anti-chaleur électrique — **MML**
Store extérieur anti-chaleur manuel — **MHL**
Store occultant — **DKL**

Verrière Évolution

Pente de toit : 35° - 70° (35° = 70%) — Prix € HT

Codes dimensionnels de la verrière et des fenêtres		MK06	PK06	SK06	semaine
EBW 2022BK	Raccords, costière, supports et finition pour 2 x 2 fenêtres	3685	3714[F]	3751	2
EBW 2032BK	Raccords, costière, supports et finition pour 3 x 2 fenêtres	3964	-	-	2

Pour les projets ne permettant pas l'installation d'une verrière évolution, il existe d'autres solutions pour surélever une ou deux fenêtres juxtaposées.

Sous-costière

Pente de toit : 10° - 70° (10° = 18%) — Prix € HT

Codes dimensionnels des fenêtres		MK04	MK06	PK06	SK06	UK04	semaine
EAW 6000	Sous-costière pour relever 1 fenêtre	922	970	1096	1145	1213[E]	2
EAW 6021	Sous-costière pour 2 fenêtres juxtaposées	2765	2910	3288	3434	3638	5

Exception de délais (en semaines) : E = 5, F = 6
Les sous-costières sont compatibles avec toutes les fenêtres de toit à partir de la taille MK--, nous consulter.
Les délais sont susceptibles de varier pour les faibles rotations. Pour les vérifier, rendez-vous sur www.dealerextranet3.velux.fr

Prix € HT : Montant à majorer de l'éco-contribution sur les produits et matériaux de construction du bâtiment. Voir page 5 de ce tarif-catalogue.

Fenêtres de toit et raccords

Fenêtres MOTORISÉES Page 30

Fenêtres TOUT CONFORT Page 32

Fenêtres CONFORT Page 34

Fenêtres STANDARD Page 36

Solutions d'isolation périphérique et habillage intérieur Page 38

Fenêtres spécifiques Page 40

Fenêtres d'accès au toit Page 42

Châssis d'accès au toit Page 43

Exutoires de désenfumage Page 44

Fenêtre MOTORISÉE

Performances --5721, --5730, --7621, --7630

- Température idéale en été
- Economies d'énergie
- Silence par temps de pluie[1][2]
- Bruits extérieurs atténués[1]
- Sécurité en cas de chocs
- Nettoyage facilité[1]
- Fermeture automatique en cas de pluie
- Contrôle et ventilation intelligents avec VELUX ACTIVE with NETATMO

(1) En version Tout Confort.
(2) Divise par 2 le bruit de la pluie (selon mesures réalisées par le laboratoire du CSTB).

Modèles

Rotation solaire et électrique

Projection électrique

Finitions

EverFinish
Bois enrobé d'une coque de polyuréthane,idéal dans les environnements humides.

WhiteFinish
Bois de haute qualité peint en blanc, résistant aux U.V. pour une tenue dans le temps.

Disponible en version **ClearFinish** en commande spéciale[1].

Fenêtre TOUT CONFORT

Performances --57

- Température idéale en été
- Economies d'énergie
- Silence par temps de pluie[2]
- Bruits extérieurs atténués
- Sécurité en cas de chocs
- Nettoyage facilité

Modèles

Rotation

Projection

Finitions

EverFinish
Bois enrobé d'une coque de polyuréthane, idéal dans les environnements humides.

WhiteFinish
Bois de haute qualité peint en blanc, résistant aux U.V. pour une tenue dans le temps.

Disponible en version **ClearFinish** en commande spéciale.

Fenêtre CONFORT

Performances --76

- Température idéale en été
- Economies d'énergie
- Sécurité en cas de chocs

Modèles

Rotation

Projection

Finitions

EverFinish
Bois enrobé d'une coque de polyuréthane, idéal dans les environnements humides.

WhiteFinish
Bois de haute qualité peint en blanc, résistant aux U.V. pour une tenue dans le temps.

Fenêtre STANDARD

Performance --54

- Economies d'énergie

Modèle

Rotation

Finitions

WhiteFinish
Bois de haute qualité peint en blanc, résistant aux U.V. pour une tenue dans le temps.

ClearFinish
Bois vernis durable et résistant.

Bénéfices en vidéo

NOUVEAU
Raccord PRO+

Fenêtres MOTORISÉES

Avantages

Tranquillité et bien-être à l'intérieur

- Fermeture automatique de la fenêtre en cas d'averse grâce au détecteur de pluie.
- Ouverture de la fenêtre en un seul geste grâce au clavier mural fourni et prêt à l'emploi.
- Associée à un kit VELUX ACTIVE with NETATMO (en option), ventilation automatique selon les niveaux mesurés par les capteurs de CO_2, humidité et température.

Sécurité assurée

- Moteur débrayable pour ouvrir manuellement la fenêtre.
- Fréquence radio sécurisée, technologie io-homecontrol®.
- Fonction anti-pincement intégrée.

Finitions intérieures

EverFinish

Bois enrobé d'une coque de polyuréthane, idéal dans les environnements humides.

WhiteFinish

Bois de haute qualité peint en blanc, résistant aux U.V. pour une tenue dans le temps.

Option connectée

- Pilotage à distance possible grâce aux solutions VELUX App Control ou VELUX ACTIVE with NETATMO (vendues séparément)

+ d'infos page 83.

Modèles

Fenêtre motorisée à projection — GPU 005721

Electrique, idéale pour une création d'ouverture

- Une vue exceptionnelle vers l'extérieur et une perception d'espace agrandi grâce à son ouverture électrique complète (45°).
- Compatible avec le volet roulant électrique réf. SMH (voir p. 49).
- En pose encastrée le kit raccord ZWP est inclus dans le packaging.

Fenêtre motorisée à rotation — GGU 005730, GGL 207630

A énergie solaire, idéale pour le remplacement

- Fonctionne à énergie solaire grâce à la cellule photovoltaïque.
- Sans fil : installation aussi rapide qu'une fenêtre de toit manuelle.
- Compatibilité et esthétique parfaites avec un volet roulant solaire réf. SSL.
- Ouverture de 20 cm environ pour assurer une bonne ventilation*.

Fenêtre motorisée à rotation — GGU 005721, GGU 007621

Electrique, idéale pour une création d'ouverture

- Branchement sécurisé grâce à la prise intégrée (230 V).
- Compatibilité et esthétique parfaites avec un volet roulant électrique réf. SML, sans câblage supplémentaire.
- Ouverture de 20 cm environ pour assurer une bonne ventilation*.

** Sauf taille CK02 : ouverture de 13 cm.*

A savoir

- **Fenêtre installée sur tuiles rouges ou ocres :** privilégier l'EDW version 0700C1 ou 0700C2 pour une meilleure intégration esthétique.
- **Remplacement d'une fenêtre avant 2013 en encastré sur ardoises :** commander un raccord EDN et le cadre de finition LGN 2000.
- **Installation sur tuiles à fort relief quand l'onde de la tuile doit être sectionnée, sur plus d'une moitié :** prévoir le couloir d'élargissement réf. ATW (768534K0), 34 € HT (hauteur 160 cm à recouper).
- **Installation sur bac acier :** privilégier l'EDW.
- **Installation en altitude :** nous contacter.

Réf. ZWC Kits profilés pour fenêtres installées sans raccords. Pose standard uniquement.
- ZWC 0000T avec section du raccord supérieur (61 € HT toutes tailles)
- ZWC 2000T NOUVEAU avec BDX, BFX et section du raccord supérieur (87 € HT toutes tailles)

Pensez aux équipements : volets, stores, ... voir p. 47

NOUVEAU
Raccord Pro+
Tout ce dont vous avez besoin dans un seul emballage : le raccord, le bloc isolant BDX, la collerette d'étanchéité BFX.

TVA 5,5 %*

Fenêtres de toit

Prix € HT

		CK02	CK04	MK04	MK06	MK08	PK06	PK08	PK10	SK06	SK08	UK04	UK08	
Cotes hors tout largeur x hauteur en cm		55x78	55x98	78x98	78x118	78x140	94x118	94x140	94x160	114x118	114x140	134x98	134x140	semaine
Fenêtre à projection														Pente de toit : 15° - 65°
GPU 005721	Tout Confort - EverFinish - Électrique	-	-	-	1697	1755	1839	1906	-	1889[B]	2006	-	-	3
Fenêtre à rotation														Pente de toit : 15° - 90°
GGU 005730	Tout Confort - EverFinish - Solaire	-	-	1155	1222	1280	1364	1431	1515	1414	1531	1439	1665	1
GGU 005721	Tout Confort - EverFinish - Électrique	1021	1063	1155	1222	1280	1364	1431	1515	1414	1531	1439	1665	1
GGU 007621	Confort - EverFinish - Électrique	894	927	1001	1054	1101	-	-	-	1208	1302	1228	1409	1
GGL 207630	Confort - WhiteFinish - Solaire	782	809	866	908	945	-	-	-	1028	1102	1044	1185	1

Exception de délais (en semaines) : B = 2
Les fenêtres motorisées Tout Confort en finition Clearfinish (bois verni) restent disponibles sur demande, nous consulter.
** Applicable à la fourniture et à la pose d'une fenêtre venant en remplacement d'une fenêtre existante, selon la Loi de Finances 2025 et modalités en vigueur à la date d'impression de ce document.*

Raccords

Prix € HT

			CK02	CK04	MK04	MK06	MK08	PK06	PK08	PK10	SK06	SK08	UK04	UK08	
	Cotes hors tout largeur x hauteur en cm		55x78	55x98	78x98	78x118	78x140	94x118	94x140	94x160	114x118	114x140	134x98	134x140	semaine
	Raccords en création d'ouverture - Pose encastrée														Pente de toit ≥ 20° (20° = 36%)
	EDJ 0000*	Tuiles ≤ 90 mm relief	100	103	115	121	128	137	144[C]	149[C]	143	151	151	163[C]	1
NOUVEAU	EDJ 2000	Tuiles ≤ 90 mm relief , BDX et BFX	143	147	164	173	183	195	206	213	204	216	216	233	2
	EDN 0000	Ardoises < 8 mm	100	103	115	121	128	137	144	149	143	151	151	163	1
NOUVEAU	EDN 2000	Ardoises < 8 mm , BDX et BFX	143	147	164	173	183	195	206	213	204	216	216	233	1
	Raccords en création d'ouverture - Pose standard														Pente de toit ≥ 15° (sauf EDP ≥ 25°) 15° = 27%
	EDW 0000*	Tuiles ≤ 120 mm relief	84	86	96	101	107	114	120	124	119	126	126	136	1
NOUVEAU	EDW 2000	Tuiles ≤ 120 mm relief , BDX et BFX	120	122	137	144	153	163	171	177	170	180	180	194	1
	EDP 0000	Tuiles plates l.< 300 mm	89	91	102	107	113	121	127	131	126	134	134	144	1
NOUVEAU	EDP 2000	Tuiles plates l.< 300 mm , BDX et BFX	127	130	145	153	162	172	182	188	180	191	191	206	1
	EDL 0000	Ardoises < 8 mm	82	84	94	99	105	112	118[B]	122[B]	117	123	123	133	1
NOUVEAU	EDL 2000	Ardoises < 8 mm , BDX et BFX	117	120	134	141	150	159	168	174	167	176	176	191	1
	Raccords remplacement (fenêtres avant 2013) - Pose encastrée														
	EDN 0000	Ardoises < 8 mm	100	103	115	121	128	137	144	149	143	151	151	163	1
	LGN 2000	Cadre de finition	30	31	34	36	38	-	-	-	42	45	45	49	1
	Raccords remplacement - Pose standard**														
	Correspondance codes dimensionnels des fenêtres à remplacer		102	6/104	1/304	14/306	2/308			3/410	4/606	10/608	7/804	8/808	
	EW 0000*	Tuiles	96	99	110	116	123	-	-	143	137	145	145	156	1
	EW 6000*** (avec isolant)	Tuiles	176	180	201	212	225	-	-	261[B]	250	265[B]	265	286[B]	1
	EL 0000	Ardoises	84	86	96	101	107	-	-	124[B]	119	126	126	136	1
	EL 6000***	Ardoises	153	157[B]	175	184	195	-	-	227[C]	217	230[C]	230	249[C]	1

Exception de délais (en semaines) : A = 1, B = 2, C = 3
** Autres coloris disponibles : Ocre-jaune : EDW/EW 0700C1 Rouge-brun : EDJ/EDW/EW 0700C2*
Raccord EDW adaptable sur du bac acier.
*** Pour le remplacement des fenêtres de taille C02, C04, M04, M06, M08, S06, S08, U04 et U08, utiliser les raccords classiques (EDW, EDL, EDJ, EDN)*
Les raccords remplacement s'utilisent pour les anciens modèles de fenêtres VELUX (avant 2001) sauf FV et TTP.
Pour les tailles de fenêtres 3 (94 x 160 cm) et 5 (70 x 118 cm), des solutions (fenêtre + raccord) existent : nous consulter.
Pour les anciennes tailles 102 et 104, léger ajustement au niveau de la feuillure de la nouvelle fenêtre.
**** Non compatible avec GPU motorisée*
Les délais sont susceptibles de varier pour les faibles rotations. Pour les vérifier, rendez-vous sur www.dealerextranet3.velux.fr

Prix € HT : Montant à majorer de l'éco-contribution sur les produits et matériaux de construction du bâtiment. Voir page 5 de ce tarif-catalogue.

NOUVEAU
Raccord PRO+

Fenêtres Tout Confort

Avantages

Silence par temps de pluie
Système breveté Anti-Bruit de Pluie ABP : divise le bruit de la pluie par 2 (par rapport à une fenêtre Confort)*.

Économies d'énergie
Système breveté VELUX Thermo Technology™
Uw : 1,1 à 1,3 W/(m².K)** pour fenêtre de type GGL/GGU.

Température idéale en été
Vitrage à contrôle solaire (Sw = 0,22 à 0,19**)
78 à 81 % de chaleur arrêtée en été.

Protection renforcée aux bruits extérieurs
Adaptée aux environnements bruyants (gares...).
Classement de façade 35 dB - Rw = 37 (-1 ; -3) dB.
Classement ACOTHERM AC2.

Entretien simplifié
Système "Clair & Net" : nettoyage moins fréquent.

Sécurité
Convient aux bâtiments recevant du public (ERP).
Vitrage feuilleté de sécurité, reste en place en cas de chocs (norme EN 12600).

Modèles

Fenêtres à projection — GPL 2057 / GPU 0057

- Double système d'ouverture : barre de manœuvre en partie haute + poignée en partie basse.
- Dégagement intégral de l'ouvrant : ouverture à 45°.
- Tous les avantages du modèle à rotation.

Fenêtres à rotation — GGL 2057 / GGU 0057

- Gain de place sous la fenêtre.
- Ouverture intuitive et sécurisée en partie haute par barre de manœuvre.
- Nettoyage simple par retournement à 180° de l'ouvrant.

Finitions intérieures

EverFinish
Bois enrobé d'une coque de polyuréthane, idéal dans les environnements humides.

WhiteFinish
Bois de haute qualité peint en blanc, résistant aux U.V. pour une tenue dans le temps.

** Selon mesures réalisées par le laboratoire du CSTB.*
*** Performance de la fenêtre installée calculée par le CSTB de la pose encastrée avec BDX à la pose standard (source : Documents Techniques d'Applications).*

A savoir

- **Fenêtre installée sur tuiles rouges ou ocres :** privilégier l'EDW version 0700C1 ou 0700C2 pour une meilleure intégration esthétique.
- **Remplacement d'une fenêtre avant 2013 en encastré sur ardoises :** commander un raccord EDN et le cadre de finition LGN 2000.
- **Installation sur tuiles à fort relief quand l'onde de la tuile doit être sectionnée, sur plus d'une moitié :** prévoir le couloir d'élargissement réf. ATW (768534K0), 34 € HT (hauteur 160 cm à recouper).
- **Installation sur bac acier :** privilégier l'EDW.
- **Installation en altitude :** nous contacter.

Réf. ZWC Kits profilés pour fenêtres installées sans raccords. Pose standard uniquement.
- ZWC 0000T avec section du raccord supérieur (61 € HT toutes tailles)
- ZWC 2000T NOUVEAU avec BDX, BFX et section du raccord supérieur (87 € HT toutes tailles)

Pensez aux équipements : volets, stores, ... voir p. 47

NOUVEAU
Raccord Pro+
Tout ce dont vous avez besoin dans un seul emballage : le raccord, le bloc isolant BDX, la collerette d'étanchéité BFX.

TVA 5,5 %*

Fenêtres de toit

Prix € HT

Cotes hors tout largeur x hauteur en cm		CK01 55x70	CK02 55x78	CK04 55x98	MK04 78x98	MK06 78x118	MK08 78x140	PK06 94x118	PK08 94x140	PK10 94x160	SK06 114x118	SK08 114x140	UK04 134x98	UK08 134x140	semaine
Fenêtre à projection — Pente de toit : 15° - 55° (15° = 27%)															
GPL 2057	WhiteFinish	-	-	791	862	915	961	1026	1078	1144	1065	1157	1085	1261	1
GPU 0057	EverFinish	-	-	939	1031	1098	1156	1240	1307	1391	1290	1407	-	1541	1
Fenêtre à rotation — Pente de toit : 15° - 90° (15° = 27%)															
GGL 2057	WhiteFinish	490	497	530	601	654	700	765	817	883	804	896	824	1000	1
GGU 0057	EverFinish	-	636	678	770	837	895	979	1046	1130	1029	1146	1054	1280	1

Les fenêtres Tout Confort en finition ClearFinish (bois verni) restent disponibles sur demande au même prix que la finition WhiteFinish (hors tailles PK et CK01).
Pour les délais, nous consulter.
** Applicable à la fourniture et à la pose d'une fenêtre venant en remplacement d'une fenêtre existante, selon la Loi de Finances 2026 et modalités en vigueur à la date d'impression de ce document*

Raccords

Prix € HT

Cotes hors tout largeur x hauteur en cm		CK01 55x70	CK02 55x78	CK04 55x98	MK04 78x98	MK06 78x118	MK08 78x140	PK06 94x118	PK08 94x140	PK10 94x160	SK06 114x118	SK08 114x140	UK04 134x98	UK08 134x140	semaine
Raccords en création d'ouverture - Pose encastrée — Pente de toit ≥ 20° (20° = 36%)															
EDJ 0000*	Tuiles ≤ 90 mm relief	-	100	103	115	121	128	137	144[C]	149[C]	143	151	151	163[C]	1
NOUVEAU EDJ 2000	Tuiles ≤ 90 mm relief, BDX et BFX	-	143	147	164	173	183	195	206	213	204	216	216	233	2
EDN 0000	Ardoises < 8 mm	100	100	103	115	121	128	137	144	149	143	151	151	163	1
NOUVEAU EDN 2000	Ardoises < 8 mm, BDX et BFX	143	143	147	164	173	183	195	206	213	204	216	216	233	1
Raccords en création d'ouverture - Pose standard — Pente de toit ≥ 15° (sauf EDP ≥ 25°) 15° = 27%															
EDW 0000*	Tuiles ≤ 120 mm relief	84	84	86	96	101	107	114	120	124	119	126	126	136	1
NOUVEAU EDW 2000	Tuiles ≤ 120 mm relief, BDX et BFX	120	120	122	137	144	153	163	171	177	170	180	180	194	1
EDP 0000	Tuiles plates l. < 300 mm	89	89	91	102	107	113	121	127	131	126	134	134	144	1
NOUVEAU EDP 2000	Tuiles plates l. < 300 mm, BDX et BFX	127	127	130	145	153	162	172	182	188	180	191	191	206	1
EDL 0000	Ardoises < 8 mm	82	82	84	94	99	105	112	118[B]	122[B]	117	123	123	133	1
NOUVEAU EDL 2000	Ardoises < 8 mm, BDX et BFX	117	117	120	134	141	150	159	168	174	167	176	176	191	1
Raccords remplacement (fenêtres avant 2013) - Pose encastrée															
EDN 0000	Ardoises < 8 mm	100	100	103	115	121	128	137	144	149	143	151	151	163	1
LGN 2000	Cadre de finition	-	30	31	34	36	38	-	-	-	42	45	45	49	1
Raccords remplacement - Pose standard**															
Correspondance codes dimensionnels des fenêtres à remplacer		9/101	102	6/104	1/304	14/306	2/308			3/410	4/606	10/608	7/804	8/808	
EW 0000*	Tuiles	96	96	99	110	116	123	-	-	143	137	145	145	156	1
EW 6000 (avec isolant)	Tuiles	176	176	180	201	212	225	-	-	261[B]	250	265[B]	265	286[B]	1
EL 0000	Ardoises	84	84	86	96	101	107	-	-	124[B]	119	126	126	136	1
EL 6000	Ardoises	153	153	157[B]	175	184	195	-	-	227[C]	217	230[C]	230	249[C]	1

Exception de délais (en semaines) : A = 1, B = 2,, C = 3
** Autres coloris disponibles (sauf CK01) : Ocre-jaune : EDW/EW 0700C1 Rouge-brun : EDJ/EDW/EW 0700C2*
Raccord EDW adaptable sur du bac acier.
*** Pour le remplacement des fenêtres de taille C02, C04, M04, M06, M08, S06, S08, U04 et U08, utiliser les raccords classiques (EDW, EDL, EDJ, EDN)*
Les raccords remplacement s'utilisent pour les anciens modèles de fenêtres VELUX (avant 2001) sauf FV et TTP.
Pour les tailles de fenêtres 3 (94 x 160 cm) et 5 (70 x 118 cm), des solutions (fenêtre + raccord) existent : nous consulter.
Pour les anciennes tailles 102 et 104, léger ajustement au niveau de la feuillure de la nouvelle fenêtre.
Les délais sont susceptibles de varier pour les faibles rotations. Pour les vérifier, rendez-vous sur www.dealerextranet3.velux.fr

Prix € HT : Montant à majorer de l'éco-contribution sur les produits et matériaux de construction du bâtiment. Voir page 5 de ce tarif-catalogue.

NOUVEAU
Raccord PRO+

Fenêtres Confort

Avantages

Économies d'énergie
Système breveté VELUX Thermo Technology™
Uw : 1,1 à 1,3 W/(m².K)* pour fenêtre de type GGL/GGU.

Température idéale en été
Vitrage à contrôle solaire
77 à 80 % de chaleur arrêtée en été.
Facteur solaire Sw = 0,20 à 0,23*.

Sécurité
Vitrage feuilleté de sécurité.
Reste en place en cas de chocs (norme EN 12600).

Bruits atténués
Conforme à la réglementation acoustique.
Classement de façade 30 dB - Rw = 35 (-1 ; -3) dB.
Classement ACOTHERM AC1.

Modèles

Fenêtres à projection — GPL 2076 / GPU 0076

- Double système d'ouverture : barre de manœuvre en partie haute + poignée en partie basse.
- Dégagement intégral de l'ouvrant : ouverture à 45°.
- Tous les avantages du modèle à rotation.

Fenêtres à rotation — GGL 2076 / GGU 0076

- Ouverture intuitive et sécurisée en partie haute par barre de manœuvre.
- Nettoyage simple par retournement à 180° de l'ouvrant.
- Gain de place sous la fenêtre.

Finitions intérieures

EverFinish
Bois enrobé d'une coque de polyuréthane, idéal dans les environnements humides.

WhiteFinish
Bois de haute qualité peint en blanc, résistant aux U.V. pour une tenue dans le temps.

** Performance de la fenêtre installée calculée par le CSTB de la pose encastrée avec BDX à la pose standard (source : Documents Techniques d'Applications).*

A savoir

- **Fenêtre installée sur tuiles rouges ou ocres :** privilégier l'EDW version 0700C1 ou 0700C2 pour une meilleure intégration esthétique.
- **Remplacement d'une fenêtre avant 2013 en encastré sur ardoises :** commander un raccord EDN et le cadre de finition LGN 2000.
- **Installation sur tuiles à fort relief quand l'onde de la tuile doit être sectionnée, sur plus d'une moitié :** prévoir le couloir d'élargissement réf. ATW (768534K0), 34 € HT (hauteur 160 cm à recouper).
- **Installation sur bac acier :** privilégier l'EDW.
- **Installation en altitude :** nous contacter.

Réf. ZWC Kits profilés pour fenêtres installées sans raccords. Pose standard uniquement.
- ZWC 0000T avec section du raccord supérieur (61 € HT toutes tailles)
- ZWC 2000T NOUVEAU avec BDX, BFX et section du raccord supérieur (87 € HT toutes tailles)

Pensez aux équipements : volets, stores, ... voir p. 47

NOUVEAU
Raccord Pro+
Tout ce dont vous avez besoin dans un seul emballage : le raccord, le bloc isolant BDX, la collerette d'étanchéité BFX.

TVA 5,5 %*

Fenêtres de toit

Prix € HT

		CK01	CK02	CK04	MK04	MK06	MK08	SK06	SK08	UK04	UK08	
Cotes hors tout largeur x hauteur en cm		55x70	55x78	55x98	78x98	78x118	78x140	114x118	114x140	134x98	134x140	semaine
Fenêtre à projection								Pente de toit : 15° - 55° (15° = 27%)				
GPL 2076	WhiteFinish	-	-	685	742	784	821	904	978	920	1061	1
GPU 0076	EverFinish	-	-	803	877	930	977	1084	1178	-	1285	1
Fenêtre à rotation								Pente de toit : 15° - 90° (15° = 27%)				
GGL 2076	WhiteFinish	392	397	424	481	523	560	643	717	659	800	1
GGU 0076	EverFinish	-	509	542	616	669	716	823	917	843	1024	1

** Applicable à la fourniture et à la pose d'une fenêtre venant en remplacement d'une fenêtre existante, selon la Loi de Finances 2026 et modalités en vigueur à la date d'impression de ce document.*

Raccords

Prix € HT

			CK01	CK02	CK04	MK04	MK06	MK08	SK06	SK08	UK04	UK08	
	Cotes hors tout largeur x hauteur en cm		55x70	55x78	55x98	78x98	78x118	78x140	114x118	114x140	134x98	134x140	semaine
	Raccords en création d'ouverture - Pose encastrée								Pente de toit ≥ 20° (20° = 36%)				
	EDJ 0000*	Tuiles ≤ 90 mm relief	-	100	103	115	121	128	143	151	151	163[C]	1
NOUVEAU	EDJ 2000	Tuiles ≤ 90 mm relief, BDX et BFX	-	143	147	164	173	183	204	216	216	233	2
	EDN 0000	Ardoises < 8 mm	100	100	103	115	121	128	143	151	151	163	1
NOUVEAU	EDN 2000	Ardoises < 8 mm, BDX et BFX	143	143	147	164	173	183	204	216	216	233	1
	Raccords en création d'ouverture - Pose standard								Pente de toit ≥ 15° (sauf EDP ≥ 25°) 15° = 27%				
	EDW 0000*	Tuiles ≤ 120 mm relief	84	84	86	96	101	107	119	126	126	136	1
NOUVEAU	EDW 2000	Tuiles ≤ 120 mm relief, BDX et BFX	120	120	122	137	144	153	170	180	180	194	1
	EDP 0000	Tuiles plates l.< 300 mm	89	89	91	102	107	113	126	134	134	144	1
NOUVEAU	EDP 2000	Tuiles plates l.< 300 mm, BDX et BFX	127	127	130	145	153	162	180	191	191	206	1
	EDL 0000	Ardoises < 8 mm	82	82	84	94	99	105	117	123	123	133	1
NOUVEAU	EDL 2000	Ardoises < 8 mm, BDX et BFX	117	117	120	134	141	150	167	176	176	191	1
	Raccords remplacement (fenêtres avant 2013) - Pose encastrée												
	EDN 0000	Ardoises < 8 mm	100	100	103	115	121	128	143	151	151	163	1
	LGN 2000	Cadre de finition	-	30	31	34	36	38	42	45	45	49	1
	Raccords remplacement - Pose standard**												
	Correspondance codes dimensionnels des fenêtres à remplacer		9/101	102	6/104	1/304	14/306	2/308	4/606	10/608	7/804	8/808	
	EW 0000*	Tuiles	96	96	99	110	116	123	137	145	145	156	1
	EW 6000 (avec isolant)	Tuiles	176	176	180	201	212	225	250	265[B]	265	286[B]	1
	EL 0000	Ardoises	84	84	86	96	101	107	119	126	126	136	1
	EL 6000	Ardoises	153	153	157[B]	175	184	195	217	230[C]	230	249[C]	1

Exception de délais (en semaines) : A = 1, B = 2, C = 3
** Autres coloris disponibles (sauf CK01) : Ocre-jaune : EDW/EW 0700C1 Rouge-brun : EDJ/EDW/EW 0700C2*
Raccord EDW adaptable sur du bac acier.
*** Pour le remplacement des fenêtres de taille C02, C04, M04, M06, M08, S06, S08, U04 et U08, utiliser les raccords classiques (EDW, EDL, EDJ, EDN)*
Les raccords remplacement s'utilisent pour les anciens modèles de fenêtres VELUX (avant 2001) sauf FV et TTP.
Pour les tailles de fenêtres 3 (94 x 160 cm) et 5 (70 x 118 cm), des solutions (fenêtre + raccord) existent : nous consulter.
Pour les anciennes tailles 102 et 104, léger ajustement au niveau de la feuillure de la nouvelle fenêtre.
Les délais sont susceptibles de varier pour les faibles rotations. Pour les vérifier, rendez-vous sur www.dealerextranet3.velux.fr

Prix € HT : Montant à majorer de l'éco-contribution sur les produits et matériaux de construction du bâtiment. Voir page 5 de ce tarif-catalogue.

NOUVEAU
Raccord PRO+

Fenêtres Standard

Avantages

Économies d'énergie
Système breveté VELUX Thermo Technology™
Uw : 1,2 à 1,4 W/(m².K)*.

Bruits atténués
Conforme à la réglementation acoustique.
Classement de façade 30 dB - Rw = 33 (-1 ; -3) dB.
Classement ACOTHERM AC1.

** Performance de la fenêtre GGL installée calculée par le CSTB de la pose encastrée avec BDX à la pose standard (source : Documents Techniques d'Applications).*

Finitions intérieures

WhiteFinish
Bois de haute qualité peint en blanc, résistant aux U.V. pour une tenue dans le temps.

ClearFinish
Bois vernis durable et résistant.

Modèles

Fenêtres à rotation — GGL 3054 / GGL 2054

- Ouverture intuitive et sécurisée en partie haute par barre de manœuvre.
- Nettoyage simple par retournement à 180° de l'ouvrant.
- Gain de place sous la fenêtre.

Fenêtre essentielle — GFL 3054

- Ouverture facile par poignées latérales en partie haute.
- Pré-équipée d'une mortaise pour recevoir une entrée d'air auto/hygroréglable du marché.
- Nettoyage simple par retournement à 180° de l'ouvrant.
- Gain de place sous la fenêtre.

Fenêtre essentielle + Store extérieur anti-chaleur prémonté — GFL 305413

A savoir

- **Fenêtre installée sur tuiles rouges ou ocres :** privilégier l'EDW version 0700C1 ou 0700C2 pour une meilleure intégration esthétique.
- **Remplacement d'une fenêtre avant 2013 en encastré sur ardoises :** commander un raccord EDN et le cadre de finition LGN 2000.
- **Installation sur tuiles à fort relief quand l'onde de la tuile doit être sectionnée, sur plus d'une moitié :** prévoir le couloir d'élargissement réf. ATW (768534K0), 34 € HT (hauteur 160 cm à recouper).
- **Installation sur bac acier :** privilégier l'EDW.
- **Installation en altitude :** nous contacter.

Réf. ZWC Kits profilés pour fenêtres installées sans raccords. Pose standard uniquement.
- ZWC 0000T avec section du raccord supérieur (61 € HT toutes tailles)
- ZWC 2000T NOUVEAU avec BDX, BFX et section du raccord supérieur (87 € HT toutes tailles)

Pensez aux équipements : volets, stores, ... voir p. 47

NOUVEAU
Raccord Pro+
Tout ce dont vous avez besoin dans un seul emballage : le raccord, le bloc isolant BDX, la collerette d'étanchéité BFX.

Fenêtres de toit

Prix € HT

Cotes hors tout largeur x hauteur en cm		CK02 55x78	CK04 55x98	MK04 78x98	MK06 78x118	MK08 78x140	SK06 114x118	SK08 114x140	UK04 134x98	UK08 134x140	semaine
Fenêtre à rotation											Pente de toit : 15° - 90° (15° = 27%)
GGL 3054	ClearFinish	294	313	356	387	414	476	530	488	592	1
GGL 2054	WhiteFinish	294	313	356	387	414	476	530	488	592	1
Fenêtre essentielle											Pente de toit : 15° - 90° (15° = 27%)
GFL 3054	ClearFinish	216	241	254	282	315	343	397	351	421	1
Fenêtre essentielle + Store extérieur anti-chaleur prémonté											Pente de toit : 15° - 90° (15° = 27%)
GFL 305413	ClearFinish	-	-	337	365	-	451	-	-	-	1

Raccords

Prix € HT

	Cotes hors tout largeur x hauteur en cm	CK02 55x78	CK04 55x98	MK04 78x98	MK06 78x118	MK08 78x140	SK06 114x118	SK08 114x140	UK04 134x98	UK08 134x140	semaine
Raccords en création d'ouverture - Pose encastrée											Pente de toit ≥ 20° (20° = 36%)
EDJ 0000*	Tuiles ≤ 90 mm relief	100	103	115	121	128	143	151	151	163[C]	1
NOUVEAU EDJ 2000	Tuiles ≤ 90 mm relief, BDX et BFX	143	147	164	173	183	204	216	216	233	2
EDN 0000	Ardoises < 8 mm	100	103	115	121	128	143	151	151	163	1
NOUVEAU EDN 2000	Ardoises < 8 mm, BDX et BFX	143	147	164	173	183	204	216	216	233	1
Raccords en création d'ouverture - Pose standard											Pente de toit ≥ 15° (sauf EDP ≥ 25°) 15° = 27%
EDW 0000*	Tuiles ≤ 120 mm relief	84	86	96	101	107	119	126	126	136	1
NOUVEAU EDW 2000	Tuiles ≤ 120 mm relief, BDX et BFX	120	122	137	144	153	170	180	180	194	1
EDP 0000	Tuiles plates l.< 300 mm	89	91	102	107	113	126	134	134	144	1
NOUVEAU EDP 2000	Tuiles plates l.< 300 mm, BDX et BFX	127	130	145	153	162	180	191	191	206	1
EDL 0000	Ardoises < 8 mm	82	84	94	99	105	117	123	123	133	1
NOUVEAU EDL 2000	Ardoises < 8 mm, BDX et BFX	117	120	134	141	150	167	176	176	191	1
Raccords remplacement (fenêtres avant 2013) - Pose encastrée											
EDN 0000	Ardoises < 8 mm	100	103	115	121	128	143	151	151	163	1
LGN 2000	Cadre de finition	30	31	34	36	38	42	45	45	49	1
Raccords remplacement - Pose standard**											
Correspondance codes dimensionnels des fenêtres à remplacer		102	6/104	1/304	14/306	2/308	4/606	10/608	7/804	8/808	
EW 0000*	Tuiles	96	99	110	116	123	137	145	145	156	1
EW 6000 (avec isolant)	Tuiles	176	180	201	212	225	250	265[B]	265	286[B]	1
EL 0000	Ardoises	84	86	96	101	107	119	126	126	136	1
EL 6000	Ardoises	153	157[B]	175	184	195	217	230[C]	230	249[C]	1

Exception de délais (en semaines) : A = 1, B = 2, C = 3

** Autres coloris disponibles (sauf CK01) : Ocre-jaune : EDW/EW 0700C1 Rouge-brun : EDJ/EDW/EW 0700C2*
Raccord EDW 0000 adaptable sur du bac acier.
*** Pour le remplacement des fenêtres de taille C02, C04, M04, M06, M08, S06, S08, U04 et U08, utiliser les raccords classiques (EDW, EDL, EDJ, EDN)*
Les raccords remplacement s'utilisent pour les anciens modèles de fenêtres VELUX (avant 2001) sauf FV et TTP.
Pour les tailles de fenêtres 3 (94 x 160 cm) et 5 (70 x 118 cm), des solutions (fenêtre + raccord) existent : nous consulter.
Pour les anciennes tailles 102 et 104, léger ajustement au niveau de la feuillure de la nouvelle fenêtre.
Les délais sont susceptibles de varier pour les faibles rotations. Pour les vérifier, rendez-vous sur www.dealerextranet3.velux.fr

Prix € HT : Montant à majorer de l'éco-contribution sur les produits et matériaux de construction du bâtiment. Voir page 5 de ce tarif-catalogue.



NOUVEAU
BBX 1000
Septembre 2026

Solutions d'isolation périphérique et habillage intérieur

L'isolation parfaite de la maison est un enjeu majeur des réglementations thermiques en neuf comme en rénovation. L'installation des solutions d'isolation périphérique VELUX en même temps qu'une fenêtre de toit hautement isolante (Tout Confort ou Confort) permet d'assurer la continuité de la performance globale de l'enveloppe du bâtiment.

1 Bloc isolant — BDX

Réduction des ponts thermiques

- Idéal pour la création d'ouverture.
- Mousse isolante collée sur un précadre métallique.
- Fixation entre le chevêtre et le dormant afin de garantir une isolation optimale (+ 15 % de performance énergétique*).

2 Collerette d'étanchéité — BFX

Etanchéité à l'eau entre la fenêtre de toit et l'écran de sous-toiture en place

- Un renvoi d'eau placé au-dessus de la fenêtre évacue les eaux de ruissellement de la sous-toiture.

** Selon calculs réalisés sur fenêtre Confort/Tout Confort de taille maximale MK-- en pose encastrée.*

3 Collerette pare-vapeur — BBX

Etanchéité à l'air entre la fenêtre de toit et la membrane pare-vapeur du rampant

- Film polyéthylène de 50 cm soudé dans les 4 angles avec ouverture évasée.
- Connexion performante au système d'étanchéité à l'air de la toiture.
- NOUVEAU BBX 1000 : kit pour finition intérieure incluant une armature métallique et le pare-vapeur

4 Habillage intérieur — LSB/LSC

Solution prête à poser

- Permet d'assurer une finition parfaite entre la fenêtre et la paroi intérieure.
- Habillage en PVC blanc pour une épaisseur de toit jusqu'à 300 mm (réf. LSB) ou jusqu'à 400 mm (réf. LSC). Au-delà, nous consulter.
- Eléments prêts à découper et à assembler.
- Inclus : pare-vapeur BBX.
- Pour verrières 3en1 et 2en1, nous consulter.

Le traitement des interfaces (étanchéité à l'air, à l'eau et isolation thermique) autour de la fenêtre de toit est rendu obligatoire dans le cadre des travaux d'isolation du comble, dans le neuf et en rénovation. Les solutions d'isolation périphérique VELUX permettent une installation conforme en tout point à ces exigences.

Se référer aux Règles de l'Art - Grenelle de l'Environnement, relatives aux travaux d'isolation thermique intérieure, dans le neuf et en rénovation.

Prix € HT

Cotes hors tout largeur x hauteur en cm		CK02 55x78	CK04 55x98	MK04 78x98	MK06 78x118	MK08 78x140	PK06 94x118	PK08 94x140	PK10 94x160	SK06 114x118	SK08 114x140	UK04 134x98	UK08 134x140	semaine
Bloc isolant														
BDX 0000F	Pose encastrée	54	55	62	65	69	73	77[D]	80[D]	76	81	81	87	1
BDX 0000	Pose traditionnelle	54	55	62	65	69	73	77	80	76	81	81	87	1

Pour les combinaisons de fenêtres, commander un BDX par fenêtre. Pour les verrières GIL/GIU, commander un BDX WK34 : nous consulter.
Incompatibles avec les raccords EW/EL.

Prix € HT

Cotes hors tout largeur x hauteur en cm		CK02 55x78	CK04 55x98	MK04 78x98	MK06 78x118	MK08 78x140	PK06 94x118	PK08 94x140	PK10 94x160	SK06 114x118	SK08 114x140	UK04 134x98	UK08 134x140	semaine
Collerette d'étanchéité pour écran de sous-toiture														
BFX 1000F	Pose encastrée	36	37	41	43	46	49[D]	51[D]	53[D]	51	54	54	58	1
BFX 1000	Pose traditionnelle	29	29	33	35	37	39	41	43	41	43	43	47	1
Collerette pare-vapeur														
BBX 0000	Collerette pare-vapeur	29	29	33	35	37	39	41	43	41	43	43	47	1
NOUVEAU BBX 1000	Kit pour finition intérieure incluant le pare-vapeur	41	42	47	49	52	55	58	60	58	61	61	66	1

Pour les combinaisons de fenêtres, commander un BFX 1000 par fenêtre. Pour les verrières GIL/GIU et GDL, commander un BFX WK34 : nous consulter.
Pour les combinaisons de fenêtres, commander un BBX par fenêtre. Pour les verrières GIL/GIU/VFE/VIU et GDL, commander un BBX WK34 : nous consulter.

Prix € HT

Cotes hors tout largeur x hauteur en cm	CK02 55x78	CK04 55x98	MK04 78x98	MK06 78x118	MK08 78x140	PK06 94x118	PK08 94x140	PK10 94x160	SK06 114x118	SK08 114x140	UK04 134x98	UK08 134x140	semaine
Habillage intérieur													
LSB 2000	173	177	198	209	221	236[B]	248[B]	257[B]	246	261[B]	261	282	1
LSC 2000	216[A]	222	248[A]	261	276	295	310	321	308[A]	326	326[A]	352	2

Exception de délais (en semaines) : A = 1, B = 2, D = 4
Les délais sont susceptibles de varier pour les faibles rotations. Pour les vérifier, rendez-vous sur www.dealerextranet3.velux.fr

Prix € HT : Montant à majorer de l'éco-contribution sur les produits et matériaux de construction du bâtiment. Voir page 5 de ce tarif-catalogue.

Fenêtres spécifiques

Meneau pour fenêtre patrimoine — ZGA

Intégration parfaite dans les bâtiments historiques
- Confort actuel, tout en gardant l'aspect "châssis tabatière" d'antan.
- Se fixe en partie haute et basse des fenêtres TOUT CONFORT et CONFORT pour diviser la surface vitrée.
- Disponible en version aluminium ou zinc.
- Non compatible avec le triple vitrage.

Fenêtre zinc naturel — GGL 2376

Intégration parfaite dans les toitures zinc
- Finitions extérieures des profilés en zinc naturel.
- Performances de la fenêtre Confort.

Fenêtre triple vitrage — GGL 2066 / GGU 0066

Performances énergétiques exceptionnelles
- Triple vitrage feuilleté.
- Répond aux exigences des bâtiments très basse consommation d'énergie.
- Uw : 0,81 à 1,0 W/(m².K)* pour fenêtre de type GGL/GGU.
- Traitement anti-rosée et nettoyage facilité "Clair & Net".
- Compatible avec les équipements standards.

** Performance de la fenêtre installée calculée par le CSTB de la pose encastrée avec BDX à la pose standard – source : Documents Techniques d'Applications.*

Fenêtre triple vitrage acoustique — GGL 2062 / GGU 0062

Adaptée aux environnements bruyants (aéroports...)
- Triple vitrage feuilleté.
- Ug = 0,5 W/(m².K) (mesuré selon EN 673).
- Uw = 0,92 W/(m².K) (mesuré selon EN ISO 12567-2).
- Système breveté Anti-Bruit de Pluie.
- Traitement anti-rosée.
- Performance de l'isolation acoustique* :
  - Rw (C ; Ctr) = 42 (-2 ; -5) dB.
  - RA, tr = 37 dB (route).
  - RA = 40 dB (rose).

** Fenêtre et clapet fermés.*
PV acoustique disponible sur simple demande.

Prix € HT

Meneau pour fenêtre patrimoine

Pente de toit : 15° - 90° (15° = 27%)

Cotes hors tout hauteur en cm		CK02	CK04/MK04/UK04	MK06/PK06/SK06	MK08/PK08/SK08/UK08	semaine
		78	98	118	140	
Codes dimensionnels des meneaux ZGA		WK02	WK04	WK06	WK08	
ZGA 0024	Meneau aluminium	52	52	52	52	1
ZGA 0324	Meneau zinc naturel	65	65	65	65	2

Disponible en zinc prépatiné clair ou cuivre sur demande. Meneau compatible avec les volets roulants (p. 49) et les stores extérieurs (p. 51).
En taille WK01 et WK10 : nous consulter

Prix € HT

Fenêtre zinc naturel

Pente de toit : 15° - 90° (15° = 27%)

Cotes hors tout largeur x hauteur en cm		CK02	MK04	SK06	semaine
		55x78	78x98	114x118	
GGL 2376	WhiteFinish	676	818	1094	2
EDE 0300	Raccord pour pose sur zinc naturel	428	490	609	5

Disponible en cuivre (2100) sur demande, incluant le bloc isolant BDX et la collerette d'étanchéité BFX.
Autres tailles disponibles sur demande, nous consulter.

Prix € HT

Fenêtre triple vitrage

Pente de toit : 15° - 90° (15° = 27%)

Cotes hors tout largeur x hauteur en cm		MK04	MK06	MK08	SK06	SK08	semaine
		78x98	78x118	78x140	114x118	114x140	
GGL 2066	WhiteFinish	674[A]	732	783	901[A]	1003	2
GGU 0066	EverFinish	862	937	1003	1153	1284	2

Disponible en version GGU motorisée électrique sur demande.

Prix € HT

Fenêtre triple vitrage acoustique

Pente de toit : 15° - 90° (15° = 27%)

Cotes hors tout largeur x hauteur en cm		CK04	MK04	MK06	MK08	SK06	SK08	semaine
		55x98	78x98	78x118	78x140	114x118	114x140	
GGL 2062	WhiteFinish	737[C]	837[A]	910	974	1119	1247[C]	2
GGU 0062	EverFinish	944	1072	1165	1246	1433	1596	2

Exception de délais (en semaines) : A = 1, C = 3
Les délais sont susceptibles de varier pour les faibles rotations. Pour les vérifier, rendez-vous sur www.dealerextranet3.velux.fr

Prix € HT : Montant à majorer de l'éco-contribution sur les produits et matériaux de construction du bâtiment. Voir page 5 de ce tarif-catalogue.

GTL

GXLB

NOUVEAU GXLA/B

NOUVEAU Raccord PRO+

GVT

VLT

Fenêtres d'accès au toit

Pour combles habités

Sortie de secours / accès pompiers — GTL 2070

- Double système d'ouverture (rotation/projection à 45°).
- Double vitrage feuilleté.
- Conformité NRA.

APPLICATIONS

❶ **Accès pompiers* :**
- A équiper sur site d'une poignée d'accès pompier.
- Fermeture de l'intérieur.

** La fonction de sécurité vis-à-vis de l'intrusion est à assurer par des dispositifs complémentaires (alarme, détecteurs de présence...).*

❷ **Sortie de secours :**
- Ouverture jusqu'à 67° par poussée sur l'ouvrant.
- Fermeture de l'intérieur par 2 poignées latérales.

❸ **Accès combles techniques :**
- A équiper sur site d'une poignée de maintenance.
- Accès de l'extérieur à des combles non accessibles de l'intérieur.
- Possibilité d'installer un verrou de blocage (non fourni).
- Fermeture de l'extérieur.

Fenêtre d'accès au toit — GXLA/B 2070

- Permet un passage libre vers l'extérieur.
- Ouverture latérale de 85° pour un passage libre de L 53,0 x H 110,1 cm.
- Double vitrage feuilleté.
- Ouverture à l'aide d'une poignée latérale médiane.
- Ressort à gaz renforcé pour une ouverture et une fermeture en toute sécurité de la fenêtre.

Prix € HT

Cotes hors tout largeur x hauteur en cm		MK08 78x140	SK08 114x140	FK06 66x118	semaine	
Sortie de secours / accès pompiers		**Pente de toit : 15° - 55° (15° = 27%)**				
GTL 2070	Sortie de secours / accès pompiers - WhiteFinish	901	1154	-	1	
ZZZ 204K	Poignée d'accès pompiers (taille M)	78	-	-	1	
ZZZ 205K	Poignée maintenance (taille M)	87	-	-	1	
ZZZ 206K	Poignée d'accès pompiers (taille S)	-	78	-	1	
ZZZ 207K	Poignée maintenance (taille S)	-	87	-	6	
Fenêtre d'accès au toit		**Pente de toit : 15° - 60° (15° = 27%)**				
GXLA 2070*	Accès au toit - WhiteFinish - Charnière gauche vue de l'extérieur	-	-	605	2	NOUVEAU
GXLB 2070*	Accès au toit - WhiteFinish - Charnière droite vue de l'extérieur	-	-	605	2	NOUVEAU
Raccords						
EDL 0000	Raccord pour ardoises < 8 mm - Pose standard	105	123	94[B]	1	
EDL 2000	Raccord pour ardoises < 8 mm - Pose standard - incluant BDX et BFX	150	176	134[B]	1	NOUVEAU
EDW 0000	Raccord pour tuiles jusqu'à 120 mm de relief - Pose standard	107	126	96	1	
EDW 2000	Raccord pour tuiles jusqu'à 120 mm de relief - Pose standard - incluant BDX et BFX	153	180	137	2	NOUVEAU

Exception de délais (en semaines) : B = 2
Sortie de secours : raccords tuiles et ardoises (p. 31). Incompatible avec la pose encastrée tuiles. Pour pose encastrée ardoises, commander le profilé latéral ZZZ 228K-A (délai de livraison : 2 semaines).
Fenêtre d'accès au toit : accessoires et stores, nous consulter.
** Uniquement en pose standard.*
Les délais sont susceptibles de varier pour les faibles rotations. Pour les vérifier, rendez-vous sur www.dealerextranet3.velux.fr

Prix € HT : Montant à majorer de l'éco-contribution sur les produits et matériaux de construction du bâtiment. Voir page 5 de ce tarif-catalogue.

Châssis d'accès au toit

Pour combles inhabités

Châssis d'accès au toit — GVT

- Permet un accès facilité au toit pour assurer la maintenance et l'entretien de la toiture.
- Double vitrage classique.
- Dormant en polyuréthane moulé noir et ouvrant en aluminium. Sans entretien.
- Entrouverture 3 positions poignée latérale.
- **Raccordement d'étanchéité intégré, bavette laquée.**
- Pour matériaux de couverture < 60 mm.
- Traverse basse avec marchepied antidérapant.
- Passage libre : 49 x 76 cm.

Châssis d'accès au toit — VLT

- Permet d'éclairer les combles non aménagés (appentis, garage...) et/ou de disposer d'un accès au toit.
- Double vitrage classique.
- Dormant en polyuréthane moulé noir et ouvrant en aluminium. Sans entretien.
- 3 crans d'ouverture + retournement complet sur la couverture pour accès au toit.
- **Raccordement d'étanchéité intégré, bavette laquée.**
- Pour matériaux de couverture < 60 mm.

Prix € HT

Code dimensionnel de la fenêtre		125	103	
Cotes hors tout largeur x hauteur en cm		46x61	54x83	semaine
		□	□	
GVT		**Pente de toit : 20° - 65° (20° = 36%)**		
GVT 0000Z	Châssis d'accès au toit	-	302	1
VLT		**Pente de toit : 15° - 60° (15° = 27%)**		
VLT 0000Z	Prix unitaire	216	-	1

Les délais sont susceptibles de varier pour les faibles rotations. Pour les vérifier, rendez-vous sur www.dealerextranet3.velux.fr

Prix € HT : Montant à majorer de l'éco-contribution sur les produits et matériaux de construction du bâtiment. Voir page 5 de ce tarif-catalogue.

Photo non contractuelle

Photo non contractuelle

Exutoires de désenfumage

OFFRE ÉLARGIE
Mars 2026

Les exutoires de désenfumage DENFC* sont conçus pour permettre l'évacuation des fumées en cas d'incendie tant en habitat collectif qu'en bâtiments tertiaires dont ERP. L'exutoire de désenfumage se compose d'une fenêtre de toit de type GGL associée à un mécanisme d'ouverture mécanique, pneumatique ou électrique à installer sur site. **L'exutoire de désenfumage doit être raccordé à une commande manuelle ou automatique du marché, hors produit VELUX, permettant son ouverture en cas d'incendie.**

OFFRE ELARGIE EN MARS 2026

- Gabarit d'aide à l'installation du mécanisme
- Mécanique : positionnement des vérins permettant une circulation facilitée sous la fenêtre

Avantages

Sécurité

- Kit 1200 Joules inclus (résistance aux chocs).
- Vitrage feuilleté de sécurité.

Système breveté

Économies d'énergie

Système VELUX Thermo Technology™
Uw : 1,1 à 1,3 W/(m².K)** pour fenêtre de type GGL 2076.
Uw : 1,2 à 1,4 W/(m².K)** pour fenêtre de type GGL 207040.

** Dispositif d'Evacuation Naturelle de Fumées et de Chaleur*
*** Performance de la **fenêtre installée** calculée par le CSTB de la pose encastrée avec BDX à la pose standard – source : Document Technique d'Application*

Bon à savoir

- Prévoir un raccord d'étanchéité en complément selon le type de couverture (voir p. 35)
- Pose encastrée possible uniquement compatible avec un modèle sans déflecteur

La gamme répond aux exigences réglementaires et de conformité à la norme NF EN 12101-2 et aux normes NF S 61-937-1 et NF S 61-937-7.

Modèles

VERSION ÉLECTRIQUE

Exutoire avec déflecteurs	**GGL S207040ED**
Exutoire sans déflecteur	**GGL S207040E**

VERSION PNEUMATIQUE

Exutoire seul	**GGL S2076P**
Exutoire avec déflecteurs	**GGL S2076PD**
Exutoire avec déflecteurs et thermodéclencheur	**GGL S2076PDT**

VERSION MÉCANIQUE

Exutoire seul	**GGL S2076M**

OFFRE ELARGIE EN MARS 2026

VERSION PNEUMATIQUE

Exutoire seul	**GGL G2076P**
Exutoire avec déflecteurs	**GGL G2076PD**
Exutoire avec déflecteurs et thermodéclencheur	**GGL G2076PDT**

VERSION MÉCANIQUE

Exutoire seul	**GGL G2076M**

Désenfumage électrique

- Doit être raccordé à une commande d'asservissement électrique du marché (de type 24 V/DC, 2A par exutoire).
- Une commande électrique peut être raccordée à plusieurs exutoires de désenfumage.
- Permet de faire de la ventilation.

Composition :
- Fenêtre de type GGL 2070 avec mécanisme d'ouverture inclus (moteur à chaîne pré-installé).
- Kit 1200 Joules.
- Déflecteurs (GGL S207040ED).

Désenfumage pneumatique

- Doit être raccordé à une commande pneumatique à se procurer en complément.
- Une commande pneumatique peut être raccordée à plusieurs exutoires de désenfumage. Nous recommandons de ne pas dépasser le nombre de 3 fenêtres sur le même réseau. Au-delà nous consulter.

Composition :
- Fenêtre de type GGL 2076.
- Mécanisme d'ouverture pneumatique + kit 1200 Joules.
- Déflecteurs (GGL S2076PD ou GGL G2076PD)
- Déflecteurs et thermodéclencheur (GGL S2076PDT ou GGL G2076PDT)

Désenfumage mécanique

- Doit être raccordé à une commande à treuil à se procurer en complément.
- Une commande mécanique pour chaque exutoire de désenfumage.

Composition :
- Fenêtre de type GGL 2076.
- Mécanisme d'ouverture mécanique + kit 1200 Joules.
- Déflecteurs et thermodéclencheur en option, nous consulter.

Prix € HT

Exutoires de désenfumage

	Cotes hors tout largeur x hauteur en cm	SK06 114x118	UK08 134x140	semaine
		☐	☐	

	Cage d'escalier*		Pente de toit : 15° - 60° (15° = 27%)		
	GGL S207040E (GGL 207040 + ZZZ 229 K)	Version électrique sans déflecteur	1144	1301	2
	GGL S2076P (GGL 2076F + ZZZ 231 P)	Version pneumatique sans déflecteur	1277	1489	8
	GGL S2076M (GGL 2076F + ZZZ 231 M)	Version mécanique sans déflecteur	928	1160	8
NOUVEAU	GGL G2076P (GGL 2076F + ZZZ 227 P)	Version pneumatique sans déflecteur - A partir de Mars 2026	1277	1489	1
NOUVEAU	GGL G2076M (GGL 2076F + ZZZ 227 M)	Version mécanique sans déflecteur - A partir de Mars 2026	928	1160	1
	Autres configurations		**Pente de toit : 15° - 60° (15° = 27%)**		
	GGL S207040ED (GGL 207040 + KFD 0100 + ZZZ 229K)	Version électrique avec déflecteurs	1594	1861	2
	GGL S2076PDT (GGL 2076F + ZZZ 231 PDT)	Version pneumatique avec déflecteurs et thermodéclencheur	1456	1637	8
	GGL S2076PD (GGL 2076F + ZZZ 231 PD)	Version pneumatique avec déflecteurs	1343	1543	8
NOUVEAU	GGL G2076PDT (GGL 2076F + ZZZ 227 PDT)	Version pneumatique avec déflecteurs et thermodéclencheur - A partir de Mars 2026	1456	1637	1
NOUVEAU	GGL G2076PD (GGL 2076F + ZZZ 227 PD)	Version pneumatique avec déflecteurs - A partir de Mars 2026	1343	1543	1

Sur les exutoires de désenfumage, les kits ZZZ 231 ou les kits ZZZ 227 sont indissociables et ne peuvent être commandés seuls.
** Au-dessus d'une cage d'escalier, l'exigence requise est de disposer d'une surface géométrique de 1 m² (ex. tailles SK06 ou UK08)*
Les délais sont susceptibles de varier pour les faibles rotations. Pour les vérifier, rendez-vous sur www.dealerextranet3.velux.fr

Avantages du désenfumage électrique

- Installation simplifiée
- Compatible avec la ventilation de confort
- Possibilité de connexion à la gestion technique du bâtiment.

Pour les systèmes de désenfumage mécaniques hors cages d'escalier ou tailles différentes MK04/MK06/MK08/SK08 et UK04, nous consulter.
Les équipements volets roulants et stores intérieurs ou extérieurs ne sont pas compatibles avec les exutoires de désenfumage.
Pour les pentes de toit de 0°-15°, voir p. 76.

Prix € HT : Montant à majorer de l'éco-contribution sur les produits et matériaux de construction du bâtiment. Voir page 5 de ce tarif-catalogue.

Équipements

Les protections extérieures

Confort et protection maximale Page 49
Volet roulant rigide
Volet roulant souple

Protection contre la chaleur Page 51
Stores extérieurs anti-chaleur

Les stores intérieurs

Occulter la lumière Page 52
Store occultant
Store occultant et isolant
Store occultant et tamisant

Tamiser la lumière Page 56
Store plissé
Store vénitien
Store rideau

Se protéger des insectes Page 59
Moustiquaire

Les bonnes raisons de choisir les équipements VELUX

Compatibles avec tous les modèles

Les stores et les volets VELUX sont compatibles avec nos fenêtres de toit VELUX d'anciennes et nouvelles générations (voir la grille tarifaire des produits pour trouver votre modèle de fenêtre).

Sécurité et éco-responsabilité

Parce que la sécurité de nos clients est notre priorité, les stores intérieurs VELUX sont conçus sans cordons visibles afin de garantir la sécurité des enfants.

Toutes les toiles de nos stores intérieurs et le filet de la moustiquaire sont certifiés OEKO-TEX® et donc garantis sans substances nocives.

Enfin, les volets roulants rigides, en plus d'occulter la lumière et de protéger contre la chaleur, découragent contre les effractions.

Conçus et testés pour un usage quotidien

Tous nos équipements VELUX sont conçus et testés pour un usage courant. Nos stores intérieurs et extérieurs sont baissés et remontés des milliers de fois et exposés à des chaleurs extrêmes. Nos volets subissent, la chaleur et les rayons UV du soleil, le vent, la pluie et la neige. Les matériaux sont tirés, pressés et comprimés pour nous assurer que le produit conservera sa couleur et sa forme pendant des années d'utilisation.

Facile à installer et à utiliser

Les stores et volets VELUX sont fabriqués sur mesure pour vos fenêtres de toit VELUX. Celles-ci sont également équipées de supports préinstallés pour garantir une installation simple et rapide. L'installation ne nécessite pas de prendre des mesures, de couper ou d'utiliser des outils supplémentaires - tout ce dont vous avez besoin est inclus dans l'emballage.

MaPrimeRenov' Parcours Accompagné

Les stores extérieurs et les volets VELUX sont éligibles* à MaPrimeRenov' Parcours Accompagné, pour traiter efficacement du confort d'été dans le cadre d'un bouquet de différents travaux d'isolation.
Pour plus de détails, se référer au Guide des aides financières publié par l'ANAH sur son site internet www.anah.gouv.fr

MaPrimeAdapt'

Les volets VELUX sont éligibles* à MaPrimeAdapt' destinée à la réalisation des travaux d'adaptation du logement pour les personnes âgées et celles en situation de handicap.
Pour plus de détails, se référer au Guide des aides financières publié par l'ANAH sur son site internet www.anah.gouv.fr

** Selon les dispositions en vigueur à la date d'impression du tarif-catalogue.*

Bénéfices en vidéo

Garantie 5 ans

Volet roulant rigide

TVA 5,5 %*

La meilleure protection toute l'année

Protection contre la chaleur
Jusqu'à 7 degrés de moins à l'intérieur[1].

Isolation thermique hiver renforcée
Jusqu'à 27 % d'isolation complémentaire[2].

Occultation optimale

Isolation phonique aux bruits d'impacts
Divise par 4 le bruit de la pluie, grêle[3].

Résistance contre l'effraction
Tablier composé de lames en aluminium laqué reliées par des joints en caoutchouc et renforcées d'une mousse en polyuréthane.

Pilotage
Clavier mural fourni[4].

Modèles

A énergie solaire — **SSL**
Idéal pour fenêtre manuelle ou en rénovation.
Sans passage de câble : installation rapide et sans travaux depuis l'intérieur.

Electrique — **SML/SMH**
Idéal pour fenêtre électrique ou lors d'une nouvelle installation.

Option connectée

- Pilotage à distance possible grâce aux solutions VELUX App Control ou VELUX ACTIVE with NETATMO (vendues séparément)

+ d'info page 83.
(1) Calculs réalisés en installant un volet roulant rigide sur des fenêtres de toit avec vitrage 00 (ancien vitrage), selon les résultats des simulations effectuées dans une pièce de 12 m² équipée de deux fenêtres MK04 orientées au sud.
(2) Selon calculs réalisés sur fenêtre vendue avant 2013, sans traitement du vitrage.
(3) Selon mesures réalisées au laboratoire du CSTB.
(4) Le clavier est prêt à être utillisé : il est déjà associé au produit motorisé. Possibilité de regrouper tous les volets roulants sur un même clavier.

Pour fenêtres
GGL, GGU, GPL, GPU, GHL, GHU, GFL, GRL, GZL, GZX, TVX, VTL, FVL, FVI, FVA et FVG**

Prix € HT

Pente de toit : 15° - 85° (15° = 27%)

Cotes fenêtres L x H en cm	55x70	55x78		55x98		78x98		78x118		78x140		94x118	94x140	94x160	114x118		114x140		134x98		134x140		
Codes fenêtres	CK01	102 C02	CK02	104 C04	CK04	1 304 M04	MK04	14 306 M06	MK06	2 308 M08	MK08	PK06	PK08	PK10	4 606 S06	SK06	10 608 S08	SK08	7 804 U04	UK04	8 808 U08	UK08	
Codes volets	CK01	CK02		CK04		MK04		MK06		MK08		PK06	PK08	PK10	SK06		SK08		UK04		UK08		semaine
SSL***	646	646		684		730		769		807		830	876	922	892		953		907		1030		1
SML****	461	461		489		522		549		576		593	626	659	637		681		648		736		1

Pour fenêtres motorisées à projection GPU

Pente de toit : 15° - 65° (15° = 27%)

SMH*****	-	-	-	-	769	807	830	876	-	892	953	-	-	2

** Applicable à la fourniture et à la pose d'un volet roulant, selon la Loi de Finances 2026 et modalités en vigueur à la date d'impression de ce document.*
*** Non compatible avec GPU motorisée. Pour verrière GGLS ou GPLS : voir modèle SSLS (p. 11 et p. 13)*
**** Sur fenêtre motorisée à énergie solaire : installation directe (sauf dimensions CK--, prévoir un ZOZ 246 (67 € HT))*
***** A coupler avec un boîtier d'alimentation KUX 110 (108 € HT) sur fenêtre manuelle, ou connexion directe sur fenêtre motorisée électrique technologie io-homecontrol®..*
****** Non compatible en combinaison avec des verrières planes (GIL/GIU), autres combinaisons, nous consulter.*

RAPPEL : la pose de volets roulants est compatible avec les raccords de combinaison de fenêtres, sauf EBW/EBL et chevron EBY.
En cas de pose d'un volet roulant avec le raccord de remplacement isolant EW/EL 6000, prévoir le kit ZOZ 235 pour une occultation optimale (46 € HT).
Les volets roulants permettent la conformité à la Réglementation Thermique des bâtiments existants (arrêté du 3 mai 2007, modifié par l'arrêté du 22 mars 2017).

Pour la pose d'un SSL/SML sur une fenêtre avant 2001, prévoir un kit ZOZ 253 pour les tailles 102/104 (26 € HT) ou un kit ZOZ 254 pour les autres dimensions (26 € HT).

Les délais sont susceptibles de varier pour les faibles rotations. Pour les vérifier, rendez-vous sur www.dealerextranet3.velux.fr

Prix € HT : Montant à majorer de l'éco-contribution sur les produits et matériaux de construction du bâtiment. Voir page 5 de ce tarif-catalogue.

Volet roulant souple

L'alternative économique "2 en 1", occultant et anti-chaleur

Protection contre la chaleur
Jusqu'à 6 degrés de moins à l'intérieur[1].

Occultation
Toile opaque noire en polyester, doublée de PVC et renforcée de lamelles en aluminium laqué.

Réduction des bruits d'impacts
Réduction du bruit de la pluie de 7 db, soit 17 %[2].

Isolation thermique hiver renforcée
Jusqu'à 16 %[2] d'isolation complémentaire.

Pilotage
Clavier mural fourni[3].

TVA 5,5 %*

Modèle

A énergie solaire — **SSS**
Idéal pour fenêtre manuelle ou en rénovation.
Sans passage de câble : installation rapide et sans travaux depuis l'intérieur.

Option connectée

- Pilotage à distance possible grâce aux solutions VELUX App Control ou VELUX ACTIVE with NETATMO (vendues séparément)

+ d'infos page 83.

(1) Calculs réalisés en installant un volet roulant souple sur des fenêtres de toit avec vitrage 00 (ancien vitrage), selon les résultats des simulations effectuées dans une pièce de 12 m² équipée de deux fenêtres MK04 orientées au sud.
(2) Selon résultats réalisés en laboratoire.
(3) Le clavier est prêt à être utillisé : il est déjà associé au produit motorisé. Possibilité de regrouper tous les volets roulants sur un même clavier.

Prix € HT

Pour fenêtres GGL, GGU, GPL, GPU, GHL, GHU, GFL — **Pente de toit : 15° - 85° (15° = 27%)**

Cotes fenêtres L x H en cm	55x70	55x78		55x98		78x98		78x118		78x140		94x118	94x140	94x160	114x118		114x140		134x98		134x140		
Codes fenêtres	CK01	102 C02	CK02	104 C04	CK04	304 M04	MK04	306 M06	MK06	308 M08	MK08	PK06	PK08	PK10	606 S06	SK06	608 S08	SK08	804 U04	UK04	808 U08	UK08	
Codes volets	CK01	CK02		CK04		MK04		MK06		MK08		PK06	PK08	PK10	SK06		SK08		UK04		UK08		semaine
SSS	369[D]	369		391		417		439		461		474	501	527[B]	509		545		518		589		1

Exception de délais (en semaines) : B = 2, D = 4
Pour une installation sur fenêtre entre 1992 et 2001, prévoir le kit ZOZ 238 (28 € HT). Incompatible sur fenêtre avant 1992.
Non compatible sur fenêtres avant 2013 posées en encastré.
Sur fenêtre motorisée à énergie solaire : installation directe. (Sauf dimensions CK--, prévoir un ZOZ 246 (67 € HT))
Pour verrière GGLS ou GPLS : voir modèle SSSS (p. 11 et p. 13).
Les volets roulants permettent la conformité à la réglementation Thermique des bâtiments existants (arrêté du 3 mai 2007, modifié par l'arrêté du 22 mars 2017).
** Applicable à la fourniture et à la pose d'un volet roulant, selon la Loi de Finances 2026 et modalités en vigueur à la date d'impression de ce document.*
Les délais sont susceptibles de varier pour les faibles rotations. Pour les vérifier, rendez-vous sur www.dealerextranet3.velux.fr

Prix € HT : Montant à majorer de l'éco-contribution sur les produits et matériaux de construction du bâtiment. Voir page 5 de ce tarif-catalogue.

Store extérieur anti-chaleur

Une protection efficace contre la chaleur

Toile
Sa toile semi-transparente réduit jusqu'à 5 degrés la température intérieure[1], tout en laissant entrer la lumière dans la pièce.

Résistance et durabilité
Toile résille noire 100 % synthétique résistante aux U.V. et à des conditions extrêmes : forte chaleur, vent violent.

(1) Calculs réalisés en installant un store extérieur anti-chaleur sur des fenêtres de toit avec vitrage 00 (ancien vitrage), selon les résultats des simulations effectuées dans une pièce de 12 m² équipée de deux fenêtres MK04 orientées au sud.

Option connectée

- Pilotage à distance possible grâce aux solutions VELUX App Control ou VELUX ACTIVE with NETATMO (vendues séparément). Uniquement pour les versions motorisées MSL/MML.

+ d'infos page 83.

Modèles

A énergie solaire — **MSL**
- Sans passage de câble : installation rapide et sans travaux depuis l'intérieur de la pièce.
- Installation directe sur fenêtre motorisée à énergie solaire (sauf en dimensions CK--, prévoir en plus un ZOZ 246 (67 € HT)).

Electrique — **MML**
- Installation électrique sûre très basse tension 24V continu.
- A coupler avec un boitier d'alimentation KUX 110 (108 € HT) sur fenêtre manuelle ou installation directe sur fenêtre motorisée électrique.

Compatible avec les solutions de combinaisons de fenêtres. Clavier mural fourni et prêt à l'emploi[2].

Manuel — **MHL**
Manipulation de l'intérieur grâce au retournement complet de l'ouvrant, il est maintenu déroulé grâce à 2 crochets fixes en partie basse de la fenêtre.

Incompatible avec les fenêtres motorisées, volets roulants, partie basse des verrières balcon. Avec la GGL 3062 (avant 2013), prévoir le ZOZ 115 (13 € HT).
(2) Le clavier est prêt à être utilisé : il est déjà associé au produit motorisé. Possibilité de regrouper tous les stores motorisés sur un même clavier.

Prix € HT

Cotes fenêtres L x H en cm	55x70	55x78		55x98		78x98		78x118		78x140		94x118	94x140	94x160	114x118		114x140		134x98		134x140		
Codes fenêtres	9*	CK01	102	C02 CK02	104	6* C04 CK04	1 304 M04	MK04	14* 306 M06	MK06	2* 308 M08	MK08	PK06	PK08	PK10	4* 606 S06	SK06	10* 608 S08	SK08	7* 804 U04	UK04	8* 808 U08	UK08	
Codes stores motorisés**	-		CK02		CK04		MK04		MK06		MK08		PK06	PK08	PK10	SK06		SK08		UK04		UK08		
Codes stores manuels***	CK00		100	CK00	100	CK00	MK00		MK00		MK00		PK00	PK00	PK00	SK00		SK00		UK00		UK00		semaine
MSL 5060	-		300		318[B]		339		357		375		385[B]	407[B]	428[B]	414		442		421		478		1
MML 5060	-		300		318[B]		339		357		375		385[B]	407[B]	428[B]	414		442		421		478		1
MHL 5060	67	67	67	67	67		83		83		83		97	97	97	108		108		117		117		1

Exception de délais (en semaines) : B = 2
** Fenêtres avant 1992 compatibles seulement avec le store extérieur anti-chaleur manuel (MHL)*
*** Pour fenêtres GGL, GGU, GPL, GPU, GHL, GHU et GFL*
Pour une installation sur fenêtre GPU motorisée, prévoir le kit ZOZ 229S (58 € HT).
Pour une installation sur fenêtre posée entre 1992 et 2001, prévoir le kit ZOZ 238 (28 € HT). Incompatible sur fenêtre posée avant 1992.
Pour verrière GGLS ou GPLS : voir modèle MSLS (p. 11 et p. 13).
MML/MSL, non compatibles sur fenêtres avant 2013 posées en encastré.
**** Pour fenêtres GGL, GGU, GPL, GPU, GHL, GHU, GFL et VTL*
Stores extérieurs MAG pour verrières planes GIL/GIU (p. 15) et stores extérieurs MIE pour verrières d'angle VFE (p. 17).
Les stores extérieurs permettent la conformité à la Réglementation Thermique des bâtiments existants (arrêté du 3 mai 2007, modifié par l'arrêté du 22 mars 2017).
Les délais sont susceptibles de varier pour les faibles rotations. Pour les vérifier, rendez-vous sur www.dealerextranet3.velux.fr

Prix € HT : Montant à majorer de l'éco-contribution sur les produits et matériaux de construction du bâtiment. Voir page 5 de ce tarif-catalogue.

NOUVEAU
Garantie
3 ans

Store occultant

L'occultation parfaite de jour comme de nuit

Modèles

Manuel — DKL

Occultation optimale garantie : 99,8 %[1]

A énergie solaire — DSL

Idéal pour des fenêtres manuelles et motorisées à énergie solaire

- Design fin et élégant.
- Sans passage de câble : installation rapide et sans travaux.
- Manipulation multiple possible : à distance via le clavier mural[2] ou manuellement grâce au curseur.

Electrique — DML

Idéal pour des fenêtres motorisées électriques

- Design fin et élégant.
- Installation électrique sûre : très basse tension 24 V continu.
- Manipulation multiple possible : à distance via le clavier mural[2] ou manuellement grâce au curseur.

[1] Selon résultats mesurés en laboratoire.
[2] Le clavier est prêt à être utillisé : il est déjà associé au produit motorisé.
Possibilité de regrouper tous les stores motorisés sur un même clavier.
*A noter : Pour l'installation d'un store DML sur fenêtre manuelle, prévoir un boitier d'alimentation KUX 110 (108 € HT) et **le kit ZOZ 241 (15 € HT) pour fenêtre après 2013 ou le kit ZOZ 243 (15 € HT) pour fenêtre avant 2013.***
Connexion directe sur fenêtre motorisée électrique d'origine (version -21).

Store occultant de remplacement — DBL

Idéal pour remplacer les stores anciens ou usés sur les fenêtres avant 2013

- Occultation optimale
- Compatible avec les fenêtres avant 2013
- Disponible en deux coloris
- Garantie 2 ans

Collection

Stores occultants DKL/DSL/DML

*** Coloris standards**

*** Délai = 2 semaines**

Installation simple et rapide

Les stores manuels se clipsent dans les supports prémontés sur la fenêtre VELUX

Profilés

- Profilés aluminiums blancs sur commande, prix identique
  Délai de livraison : 1 semaine
  (réf. DKL -K-- 1100/0705 WL)
  Délai de livraison : 3 semaines
  (réf. DKL autres coloris/DSL/DML/DKY -- WL)
- Profilés aluminium de série

Certification OEKO-TEX®

Garanti sans substances nocives

Option connectée

- Pilotage à distance possible grâce aux solutions VELUX App Control ou VELUX ACTIVE with NETATMO (vendues séparément). Uniquement pour les versions motorisées DSL/DML.

+ d'infos page 83.

Collection

Store occultant de remplacement DBL

Coloris Standard

Collection Kids

Sécurité enfants - stores sans cordons visibles

Uniquement pour les stores occultants manuels DKL

Collection Nature

Collection éco-responsable, principalement composée de matériaux recyclés, ce qui réduit son empreinte carbone par rapport aux autres collections.
Disponible uniquement en version manuelle, profilés aluminium blancs sur commande.
Attention : pour cette collection, commander la référence DKY



Équipements

Pour fenêtres GGL, GGU (à partir de 2001), GPL, GPU, GHL, GHU, GFL, GRL ET VTL — **Prix € HT**

Cotes fenêtres L x H en cm	55x70		55x78			55x98			78x98		78x118		78x140		94x118	94x140	94x160	114x118		114x140		134x98		134x140		
Codes fenêtres	9* C01	CK01	102	C02	CK02	104	6* C04	CK04	1* 304 M04	MK04	14* 306 M06	MK06	2* 308 M08	MK08	PK06	PK08	PK10	4* 606 S06	SK06	10* 608 S08	SK08	7* 804 U04	UK04	8* 808 U08	UK08	
Codes stores	C01	CK01	102**	C02	CK02	104**	C04	CK04	M04	MK04	M06	MK06	M08	MK08	PK06	PK08	PK10	S06	SK06	S08	SK08	U04	UK04	U08	UK08	semaine
DKL Standard	64	68	64		68	84		89	91	96	102	109	110	117	120	131	138	128	136	133	142	134	143	151	160	1
DKL Spécial	76	81	76		81	101		107	109	116	123	131	132	140	144	157	166	154	164	160	170	161	171	181	192	3
DKL Kids	-	81	76		81	101		107	109	116	123	131	132	140	144	157	166	154	164	160	170	161	171	181	192	4
DKY Collection Nature	76	81	76		81	101		107	109	116	123	131	132	140	144	157	166	154	164	160	170	161	171	181	192	3
DSL/DML Standard	210	210	210		210	231		231	238	238	251	251	259	259	262	273	280	278	278	284	284	285	285	302	302	3
DSL/DML Spécial	223	223	223		223	249		249	258	258	273	273	282	282	286	299	308	306	306	312	312	313	313	334	334	3

**** Pour les stores DKL, DSL et DML, sur les fenêtres anciennes avant 1992, prévoir un kit ZOZ 230 (voir p. 63)***
***** Disponible uniquement pour le store DKL en coloris 1085/1100/0705/1025***
Existent en toile ignifugée M1, réf. 8801, nous consulter.
Les stores électriques DML ne sont pas compatibles avec les verrières planes (réf. GIL/GIU), les verrières d'angle (réf. VFE/VIU), la partie basse de la verrière Balcon et fenêtre motorisée à projection GPU. Clavier mural fourni et pré-appairé.
La disponibilité et les délais de livraison sont susceptibles de varier pour les faibles rotations, selon la taille, le coloris et le modèle. Pour les vérifier, rendez-vous sur www.dealerextranet3.velux.fr

Pour fenêtres GGU avant 2001 — **Prix € HT**

Cotes fenêtres L x H en cm	55x98		78x98	78x118	78x140	114x118	114x140	
Codes fenêtres	6	104	304	306	308	606	608	semaine
DKU	120		127	140	148	167	173	3

Store DKU disponible uniquement en coloris 1100. Pour les autres coloris 1085/1025, nous consulter.
La disponibilité et les délais de livraison sont susceptibles de varier pour les faibles rotations, selon la taille, le coloris et le modèle. Pour les vérifier, rendez-vous sur www.dealerextranet3.velux.fr

Pour fenêtres d'avant 2013, GGL, GPL, GHL, GFL, GZL, VTL et GGU entre 2001 et 2013 — **Prix € HT**

Cotes fenêtres L x H en cm	55x78	55x98	78x98	78x118	78x140	94x118	94x140	114x118	114x140	134x98	134x140	
Codes fenêtres	C02	6* C04	1* 304 M04	14* 306 M06	2* 308 M08	P06	P08	4* 606 S06	10* 608 S08	7* 804 U04	8* 808 U08	
Codes stores	C02	C04	M04	M06	M08	P06	P08	S06	S08	U04	U08	semaine
DBL	44	55	60	67	72	74	81	84	88	88	99	1

**** Pour le store DBL, sur les fenêtres anciennes avant 1992, prévoir un kit ZOZ 230 (voir p. 63)***
La disponibilité et les délais de livraison sont susceptibles de varier pour les faibles rotations, selon la taille, le coloris et le modèle. Pour les vérifier, rendez-vous sur www.dealerextranet3.velux.fr

Prix € HT : Montant à majorer de l'éco-contribution sur les produits et matériaux de construction du bâtiment. Voir page 5 de ce tarif-catalogue.

Collection

*** Coloris standards**

Store occultant et isolant

Contrôler l'entrée de lumière et limiter les déperditions de chaleur

Occultation optimale jusqu'à 98,8 %[1].
Idéal pour les chambres.

Isolant
Jusqu'à 26 % d'isolation complémentaire en hiver[2] (tissu plissé en nid d'abeille, doublé d'un film d'aluminium isolant à l'intérieur).

Modulable
Le store se manipule par le haut ou par le bas pour contrôler l'entrée de lumière tout au long de la journée.

[1] Selon résultats mesurés en laboratoire.
[2] Selon mesures réalisés sur une fenêtre GPL (taille SK08) Standard.

Modèle

Manuel FHC

Installation simple et rapide

Les stores se clipsent dans les supports prémontés sur la fenêtre VELUX

Profilés

- Profilés aluminium blancs sur commande, délai de livraison : 3 semaines (Prix identique, réf. FHC -- WL)
- Profilés aluminium de série

Certification OEKO-TEX®

Garanti sans substances nocives

Pour fenêtres GGL, GGU (à partir de 2001), GPL, GPU, GHL, GHU, GFL, GRL et VTL — **Prix € HT**

Cotes fenêtres L x H en cm	55x70		55x78		55x98		78x98		78x118		78x140		94x118	94x140	94x160	114x118		114x140		134x98		134x140		
Codes fenêtres	9** C01	CK01	C02	CK02	6** C04	CK04	1** 304 M04	MK04	14** 306 M06	MK06	2** 308 M08	MK08	PK06	PK08	PK10	4** 606 S06	SK06	10** 608 S08	SK08	7** 804 U04	UK04	8** 808 U08	UK08	semaine
Codes stores	C01	CK01	C02	CK02	C04	CK04	M04	MK04	M06	MK06	M08	MK08	PK06	PK08	PK10	S06	SK06	S08	SK08	U04	UK04	U08	UK08	
FHC Standard	83	88	83	88	109	116	118	125	133	142	143	152	156	170	180	166	177	173	184	174	186	196	208	3
FHC Spécial	99	-	99	105	131	139	141	150	160	170	171	182	187	204	216	200	213	208	221	209	223	235	250	3

***** Pour le store FHC, sur les fenêtres anciennes avant 1992, prévoir un kit ZOZ 230 (voir p. 63)***
La disponibilité et les délais de livraison sont susceptibles de varier pour les faibles rotations, selon la taille, le coloris et le modèle. Pour les vérifier, rendez-vous sur www.dealerextranet3.velux.fr

Prix € HT : Montant à majorer de l'éco-contribution sur les produits et matériaux de construction du bâtiment. Voir page 5 de ce tarif-catalogue.

Collection

*** Coloris standards**
*** Délai = 2 à 3 semaines**

Toile plissée

Store occultant et tamisant

Store Duo "2 en 1" : pour moduler l'entrée de lumière au gré des besoins

Modèle

Manuel DFD

- Une toile occultante et une toile plissée prémontées dans un seul produit.
- Occultation optimale garantie.

Collection Kids

Sécurité enfants - stores sans cordons visibles

La collection Kids est un coloris Spécial.

Installation simple et rapide

Les stores se clipsent dans les supports prémontés sur la fenêtre VELUX

Profilés

- Profilés aluminium blancs sur commande, délai de livraison : 3 semaines (Prix identique, réf. DFD -- WL)
- Profilés aluminium de série

Certification OEKO-TEX®

Garanti sans substances nocives

Pour fenêtres GGL, GGU (à partir de 2001), GPL, GPU, GHL, GHU, GFL, GRL et VTL — **Prix € HT**

Cotes fenêtres L x H en cm	55x70		55x78		55x98		78x98		78x118		78x140		94x118	94x140	94x160	114x118		114x140		134x98		134x140		
Codes fenêtres	9** C01	CK01	C02	CK02	6** C04	CK04	1** 304 M04	MK04	14** 306 M06	MK06	2** 308 M08	MK08	PK06	PK08	PK10	4** 606 S06	SK06	10** 608 S08	SK08	7** 804 U04	UK04	8** 808 U08	UK08	semaine
Codes stores	C01	CK01	C02	CK02	C04	CK04	M04	MK04	M06	MK06	M08	MK08	PK06	PK08	PK10	S06	SK06	S08	SK08	U04	UK04	U08	UK08	
DFD Standard	86	92	86	92	114	122	123	131	139	148	149	159	163	178	188	174	185	181	193	183	194	205	218	1
DFD Spécial	-	110	104	110	137	146	148	157	167	178	179	190	196	213	226	209	222	217	231	219	233	246	261	3

***** Pour le store DFD, sur les fenêtres anciennes avant 1992, prévoir un kit ZOZ 230 (voir p. 63)***
La disponibilité et les délais de livraison sont susceptibles de varier pour les faibles rotations, selon la taille, le coloris et le modèle. Pour les vérifier, rendez-vous sur www.dealerextranet3.velux.fr

Prix € HT : Montant à majorer de l'éco-contribution sur les produits et matériaux de construction du bâtiment. Voir page 5 de ce tarif-catalogue.

NOUVEAU
Garantie
3 ans

Store plissé

Tamiser la lumière et apporter une touche décorative

Tamisant
Toile translucide qui adoucit la lumière du jour.

Résistant
Tissu en polyester à plis, résistant, traité anti-poussière et anti-tache pour un entretien facilité.

Flexibilité maximale
Fixé sur les côtés, il se manipule par le haut et par le bas.

Modèles

Manuel **FHL**
Electrique **FML**

- Design fin et élégant
- Manipulation multiple possible : à distance via le clavier mural ou manuellement grâce au curseur.

Collection

*** Coloris standards**

Installation simple et rapide

Les stores se clipsent dans les supports prémontés sur la fenêtre VELUX

Profilés

- Profilés aluminium blancs sur commande, délai de livraison : 3 semaines (Prix identique, réf. FHL/FML -- WL)
- Profilés aluminium de série

Certification OEKO-TEX®

Garanti sans substances nocives

Option connectée

- Pilotage à distance possible grâce aux solutions VELUX App Control ou VELUX ACTIVE with NETATMO (vendues séparément). Uniquement pour le FML.

+ d'infos page 83.

Prix € HT

Pour fenêtres GGL, GGU (à partir de 2001), GPL, GPU, GHL, GHU, GFL, GRL et VTL

Cotes fenêtres L x H en cm	55x70		55x78		55x98		78x98		78x118		78x140		94x118	94x140	94x160	114x118		114x140		134x98		134x140		
Codes fenêtres	9** C01	CK01	C02	CK02	6** C04	CK04	1** 304 M04	MK04	14** 306 M06	MK06	2** 308 M08	MK08	PK06	PK08	PK10	4** 606 S06	SK06	10** 608 S08	SK08	7** 804 U04	UK04	8** 808 U08	UK08	semaine
Codes stores	C01	CK01	C02	CK02	C04	CK04	M04	MK04	M06	MK06	M08	MK08	PK06	PK08	PK10	S06	SK06	S08	SK08	U04	UK04	U08	UK08	
FHL Standard	83	88	83	88	109	116	118	125	133	142	143	152	156	170	180	166	177	173	184	174	186	196	208	3
FHL Spécial	99	105	99	105	131	139	141	150	160	170	171	182	187	204	216	200	213	208	221	209	223	235	250	3
FML Standard	230	230	230	230	258	258	267	267	284	284	294	294	298	312	322	319	319	326	326	328	328	350	350	3
FML Spécial	-	-	247	247	281	281	292	292	312	312	324	324	329	346	358	355	355	363	363	365	365	392	392	3

***** Pour les stores FHL et FML, sur les fenêtres anciennes avant 1992, prévoir un kit ZOZ 230 (voir p. 63)***
Pour l'installation d'un store FML sur fenêtre manuelle, prévoir un boîtier d'alimentation KUX 110 (108 € HT) et ***le kit ZOZ 241 (15 € HT) pour fenêtre après 2013*** *ou* ***le kit ZOZ 243 (15 € HT) pour fenêtre avant 2013****. Connexion directe sur fenêtre motorisée électrique d'origine (version -21).*
Les stores plissés électriques FML ne sont pas compatibles avec les verrières planes (réf. GIL/GIU), les verrières d'angle (réf. VFE/VIU) et la partie basse de la verrière Balcon et la fenêtre motorisée à projection GPU. Clavier mural fourni et pré-appairé.
La disponibilité et les délais de livraison sont susceptibles de varier pour les faibles rotations, selon la taille, le coloris et le modèle. Pour les vérifier, rendez-vous sur www.dealerextranet3.velux.fr

Prix € HT : Montant à majorer de l'éco-contribution sur les produits et matériaux de construction du bâtiment. Voir page 5 de ce tarif-catalogue.

NOUVEAU
Garantie
3 ans

Store vénitien

Réguler l'entrée de lumière dans les pièces humides ou les bureaux

Contrôle de la lumière sur-mesure
Lamelles orientables jusqu'à 180° grâce à un curseur latéral (store sans cordon).

Résistant et facile d'entretien
Lamelles en aluminium laqué d'une largeur de 35 mm, résistantes à l'eau et faciles à nettoyer, particulièrement adaptées aux salles de bains, cuisines ou bureaux.

Modèle

Manuel **PAL**

Collection

Installation simple et rapide

Les stores se clipsent dans les supports prémontés sur la fenêtre VELUX

Profilés

- Profilés aluminium blancs sur commande, délai de livraison : 3 semaines (Prix identique, réf. PAL -- WL)
- Profilés aluminium de série

Coloris standard

Prix € HT

Pour fenêtres GGL, GGU (à partir de 2001), GPL, GPU, GHL, GHU, GFL, GRL et VTL

Cotes fenêtres L x H en cm	55x70		55x78		55x98		78x98		78x118		78x140		94x118	94x140	94x160	114x118		114x140		134x98		134x140		
Codes fenêtres	9** C01	CK01	C02	CK02	6** C04	CK04	1** 304 M04	MK04	14** 306 M06	MK06	2** 308 M08	MK08	PK06	PK08	PK10	4** 606 S06	SK06	10** 608 S08	SK08	7** 804 U04	UK04	8** 808 U08	UK08	semaine
Codes stores	C01	CK01	C02	CK02	C04	CK04	M04	MK04	M06	MK06	M08	MK08	PK06	PK08	PK10	S06	SK06	S08	SK08	U04	UK04	U08	UK08	
PAL	83	88	83	88	109	116	118	125	133	142	143	152	156	170	180	166	177	173	184	174	186	196	208	1

***** Pour le store PAL, sur les fenêtres anciennes avant 1992, prévoir un kit ZOZ 230 (voir p. 63)***
La disponibilité et les délais de livraison sont susceptibles de varier pour les faibles rotations, selon la taille, le coloris et le modèle. Pour les vérifier, rendez-vous sur www.dealerextranet3.velux.fr

Prix € HT : Montant à majorer de l'éco-contribution sur les produits et matériaux de construction du bâtiment. Voir page 5 de ce tarif-catalogue.

NOUVEAU
Garantie
3 ans

Collection

1028 | 9050 | 1086

Store rideau

Une solution économique pour atténuer l'éclat du soleil

Adoucit l'entrée de lumière
La toile 100 % polyester du store atténue l'éclat du soleil et empêche ainsi la décoloration des meubles.

3 positions
Le système à enrouleur avec crochets à fixer sur la fenêtre permet de maintenir le store dans 3 positions différentes.

Installation simple et rapide

Les stores se clipsent dans les supports prémontés sur la fenêtre VELUX

Certification OEKO-TEX®

Garanti sans substances nocives

Modèle

Manuel **RHL**

Coloris standards

Prix € HT

Stores rideaux pour fenêtres GGL, GGU (à partir de 2001), GPL, GPU, GHL, GHU, GFL, GZL, GRL, VTL et FVI

Cotes fenêtres L x H en cm	55x70		55x78		55x98		78x98		78x118		78x140		94x118	94x140	94x160	114x118		114x140		134x98		134x140		
Codes fenêtres	9**	CK01	102	C02 CK02	104	6** C04 CK04	1** 304 M04	MK04	14** 306 M06	MK06	2** 308 M08	MK08	PK06	PK08	PK10	4** 606 S06	SK06	10** 608 S08	SK08	7** 804 U04	UK04	8** 808 U08	UK08	semaine
Codes stores	CK00		100 ***	CK00	100 ***	CK00	MK00		MK00		MK00		PK00	PK00	PK00	SK00		SK00		UK00		UK00		
RHL	52		49[C]	52	49[C]	52	65		65		65		76[B]	76[B]	76[B]	84		84		92		92		1

Exception de délais (en semaines) : B = 2, C = 3
*** Pour le store RHL, sur les fenêtres anciennes avant 1992, prévoir un kit ZOZ 230 (voir p. 63)*
**** Disponible uniquement en coloris 1028/9050*
La disponibilité et les délais de livraison sont susceptibles de varier pour les faibles rotations, selon la taille, le coloris et le modèle. Pour les vérifier, rendez-vous sur www.dealerextranet3.velux.fr

Prix € HT : Montant à majorer de l'éco-contribution sur les produits et matériaux de construction du bâtiment. Voir page 5 de ce tarif-catalogue.

NOUVEAU
Garantie
3 ans

Moustiquaire

Aérer sans laisser rentrer les insectes

De l'air et de la lumière
Fabriquée dans un matériau à peine visible, la moustiquaire permet de continuer à profiter de la vue et de l'air frais sans se soucier des moustiques et autres insectes.

Design épuré
Coffre et profilés fins en aluminium blanc pour une intégration parfaite sur le mur.

Certification OEKO-TEX®
Garanti sans substances nocives.

Scannez pour voir la pose en vidéo.

Discrétion
Placée à l'intérieur de la pièce, la moustiquaire se fixe au mur et permet de manœuvrer la fenêtre normalement. La moustiquaire est dissimulée dans le coffre supérieur en aluminium blanc avec système à enrouleur lorsqu'elle n'est pas utilisée. Maille filet gris.

Compatibilité
Elle peut être utilisée simultanément avec les stores intérieurs, les stores extérieurs anti-chaleur, ou les volets roulants existants.

Déterminer la taille de la moustiquaire

Mesurer la largeur et la hauteur de l'encadrement et se reporter au tableau ci-dessous :

B	A: 417-530 mm	A: 531-760 mm	A: 761-922 mm	A: 923-1120 mm	A: 1121-1285 mm
0-1600 mm	**ZIL CK02**	**ZIL MK06**	**ZIL PK06**	**ZIL SK06**	**ZIL UK04**
1601-2000 mm	**ZIL CK06**	**ZIL MK06**	**ZIL PK06**	**ZIL SK06**	**ZIL UK04**
2001-2400 mm		**ZIL MK10**	**ZIL PK10**	**ZIL SK10**	**ZIL UK10**
Pour des hauteurs au-dessus de 2400 mm, il faut installer deux moustiquaires avec l'utilisation du kit ZOZ 157 SWL.					
2401-3200 mm	**2 X ZIL CK02**	**2 X ZIL MK06**	**2 X ZIL PK06**	**2 X ZIL SK06**	**2 X ZIL UK04**

Prix € HT

Codes dim. de la moustiquaire ZIL	CK02	CK06	MK06	MK10	PK06	PK10	SK06	SK10	UK04	UK10	semaine
ZIL 0000SWL	98	142[B]	158	190[B]	174	201[B]	198	229[B]	207	243[B]	1

Exception de délais (en semaines) : B = 2
Les délais sont susceptibles de varier pour les faibles rotations. Pour les vérifier, rendez-vous sur www.dealerextranet3.velux.fr

Prix € HT : Montant à majorer de l'éco-contribution sur les produits et matériaux de construction du bâtiment. Voir page 5 de ce tarif-catalogue.

Accessoires et entretien

Systèmes de commande et accessoires Page 62

Accessoires pour stores et fenêtres Page 63

Entrées d'air et barres de ventilation Page 64

Maintenance et réparation Page 65

Systèmes de commande et accessoires

Kit de motorisation VELUX

NOUVEAU
Garantie 3 ans

Pour fenêtres AVANT 2013*
KSX 100

Pour fenêtres APRÈS 2013**
KSX 100K

Pour fenêtres à rotation APRÈS 2013***
KMG 100K

Comprend :
- Un moteur
- Un détecteur de pluie
- Un clavier mural fourni et pré-appairé
- KSX : Une cellule photovoltaïque
- Pilotage interactif en option avec VELUX ACTIVE with NETATMO
- KSX 100 : Adaptateurs cellules pour fenêtre (avant 2013 seulement) et volet solaire SSL inclus

KSX 100
KSX 100K (1)
385 € HT

KMG 100K (1)
293 € HT

Idéal pour motoriser une fenêtre sans aucun passage de câble.

** Compatible avec toutes les GGL/GGU, avant 2013 (hors GGL 3062 et fabrication avant 1985).*
*** Compatible avec toutes les GGL/GGU, à partir de 2013 (dimensions CK01/CK02, nous consulter).*
**** Compatible avec toutes les GGL/GGU, à partir de 2013 (dimensions CK01/CK02, nous consulter). Pour l'installer, un KUX 110 (108€ HT) est nécessaire.*
KSX 100/100K : Pour installation sur une fenêtre déjà équipée d'une protection solaire motorisée, nous consulter.

Boîtier d'alimentation

Avantages
- Transformateur (24 V) qui permet d'alimenter les produits motorisés VELUX sur fenêtre manuelle.
- A coupler avec les volets roulants (réf. SML/SMG), les stores extérieurs (réf. MML), les stores intérieurs (réf. DML/FML) installés sur fenêtre manuelle, le kit de motorisation KMG 100K.

Caractéristiques
- Un boîtier au format réduit et à basse consommation électrique en veille (0,5 W).

KUX 110 (1)
108 € HT

Clavier mural universel

Avantages
- Interrupteur sans fil permettant d'actionner simultanément tous les produits de la même famille.
- Idéal pour centraliser l'ouverture/la fermeture d'un seul geste (ex. : près de la porte d'entrée).
- Point de commande universel supplémentaire : compatible avec toutes les familles de produits.

Caractéristiques
- Fonctionnement sans fil.
- Piles fournies.

Point de commande supplémentaire par famille de produit :

Volet roulant/Store extérieur	***KLI 313***
Store intérieur	***KLI 312***
Motorisation de fenêtre	***KLI 311***

KLI 310
KLI 311
KLI 312
KLI 313 (1)
28 € HT

Interface

Avantages
- Permet de commander des produits io-homecontrol® à partir d'un dispositif de produits non io-homecontrol®.
- Utilisation en mode standard (jusqu'à 5 produits) ou en mode avancé (jusqu'à 200 produits), dans la limite de 5 familles de produits.
- Création de scénarios.
- Retour d'information.
- Connexion USB.

Caractéristiques
- Une interface unique pour toutes les familles de produits.
- Alimentation 230 V (câble 1,2 m).
- Fonction de répéteur et relai radio (permet d'augmenter la portée radio).

KLF 150 (2)
166 € HT

Interface micro module

Avantages
- Permet d'actionner un produit ou une famille de produits motorisés VELUX avec la technologie io-homecontrol®, à l'aide d'un interrupteur poussoir du commerce.

Caractéristiques
- Installation dans une boîte d'encastrement murale.
- A connecter au réseau électrique 230 V.

KLF 050 (2)
50 € HT

io-homecontrol® Simply Connect

io-homecontrol® repose sur une technologie avancée, sécurisée et sans fil, facile à installer. Les produits io-homecontrol® communiquent entre eux pour offrir plus de confort, de sécurité et d'économies d'énergie.
www.io-homecontrol.com

Délai de livraison
semaine

Accessoires pour stores et fenêtres

Cannes pour manœuvrer fenêtres et stores

- Pour fenêtres à rotation GGL/GGU/GFL
- Pour les stores avec barre de manoeuvre et la moustiquaire
- Pour les stores rideaux RHL, prévoir l'adaptateur ZOZ 040

Canne télescopique de 100 à 180 cm*
ZCT 200 (1)
37 € HT

Canne 80 cm*
Pour fenêtres dont la partie haute ne dépasse pas 3 m.
** Convient aux anciennes et nouvelles générations de fenêtres*
ZCZ 080 (1)
28 € HT

Rallonge 100 cm pour canne ZCT 200
ZCT 100 (1)
18 € HT

Adaptateur pour canne sur store DKL et ZIL
ZOZ 085 (1)
15 € HT

Installation des stores

Kit d'installation sur fenêtres anciennes avant 1992

Kit pour installer des stores manuels, électriques ou à énergie solaire sur des fenêtres anciennes avant 1992, conditionnement de 25 kits.
Existe aussi à l'unité : réf. ZOZ 230 (7 € HT).

ZOZ 230X25 (1)
18 € HT

Verrouillage des fenêtres

Limiteur d'ouverture

Limiteur d'ouverture (sécurité enfant supplémentaire selon la norme EN 16281:2013*) pour fenêtres à rotation (GGL/GGU).
Prévoir la clé de déverrouillage ZOZ 011, vendue séparément.
Non compatible avec les fenêtres motorisées. et réf. GGL/GGU CK01-CK02.
** Pour tailles PK10 et UK08 : prévoir 2 kits par fenêtre.*

ZOZ 010K (1)
47 € HT

Clé de déverrouillage

Clé de déverrouillage pour limiteur d'ouverture ZOZ 010K.

ZOZ 011 (1)
37 € HT

Verrou de blocage

Sécurité enfant : verrou de blocage de l'ouvrant avec clé pour fenêtres à rotation.

ZOZ 012K1 (1)
65 € HT

Verrou à bouton poussoir métallique

Verrou de blocage de l'ouvrant pour fenêtres à rotation.

ZOZ 159K (1)
21 € HT

Poignée à clé

Pour fenêtres à projection
- GHL/GHU avant 2013 : réf. 028405
- GPL après 2013 : réf. 028321
- GPU après 2013 : réf. 028323

58 € HT (1)

Délai de livraison
semaine

Les délais sont susceptibles de varier pour les faibles rotations. Pour les vérifier, rendez-vous sur www.dealerextranet3.velux.fr

Prix € HT : Montant à majorer de l'éco-contribution sur les produits et matériaux de construction du bâtiment. Voir page 5 de ce tarif-catalogue.

Entrées d'air et barres de ventilation

Afin de contribuer à l'atteinte d'une bonne qualité de l'air dans l'habitat, VELUX propose des entrées d'air homologuées compatibles avec les systèmes de ventilation mécanique contrôlée (VMC) du marché pour des fenêtres datant d'après 2013, selon la réglementation en vigueur.

	Autoréglable	Hygroréglable		
Composition système	entrée d'air autoréglable + bouches d'extraction autoréglables	entrée d'air autoréglable + bouches d'extraction hygroréglables (A)	entrée d'air hygroréglable + bouches d'extraction hygroréglables (B)	
Compatibilité système	tous	tous	BDH (Aldes)	Alizé (autres)
Débit	22, 30 et 45 m³/h *	22, 30 et 45 m³/h	4- 31 m³/h	4- 31 m³/h
Entrée d'air VELUX	ZOL 0045	ZOL 0045	ZOH 4045	ZOH 8045

** Les entrées d'air ZOL 0045, de 45 m³/h, permettent notamment de répondre à l'obligation d'entrée d'air dans les écoles/bâtiments d'habitation, en remplacement/création de fenêtre en rénovation (arrêté du 3 mai 2007 modifié par l'arrêté du 22 mars 2017).*

Entrées d'air

ZOL 0045 / ZOH 4045 / ZOH 8045

- Entrées d'air au design discret, compatibles avec les systèmes de ventilation autoréglables ou hygroréglables.
- Installation derrière la barre de manœuvre.
- Modèles compatibles avec toutes les finitions intérieures.
- Documents Techniques d'Application (avis techniques).
- Non compatibles avec les fenêtres motorisées, et les tailles CK-- et PK--..
- Conformes NRA et homologuées CSTB.

Prix € HT

Codes dimensionnels des fenêtres	**MK04**	**MK06**	**MK08**	**SK06**	**SK08**	**UK04**	**UK08**	semaine
Codes dimensionnels des entrées d'air	**MK00**			**SK00**		**UK00**		
ZOL 0045 Entrée d'air autoréglable	29			31		32		1
ZOH 4045 Entrée d'air hygroréglable (Système BDH)	58			62		64		1
ZOH 8045 Entrée d'air hygroréglable (Système Alizé)	58			62		64		1

Pour les fenêtres triple vitrage, prévoir en plus le déflecteur ZZZ -K00 243 (29 € HT), délai 4 semaines. Pour taille PK, nous consulter.
Compatibles avec les Verrières 2en1 MMK06 et MMK08 (p. 12).

Barres de ventilation

ZOF 0045 / ZOU 0045

- Barre de ventilation conçue pour l'adaptation d'une entrée d'air spécifique (ex. acoustique) ou lorsque les entrées d'air VELUX ZOH/ZOL ne sont pas utilisées.
- **Entrée d'air non fournie**, à choisir en fonction du classement de façade (30 dB à 35 dB), du type de ventilation (auto ou hygroréglable), du débit d'air (22 à 45 m³/h) souhaités.
- Modèles spécifiques à chaque finition intérieure.
- Compatibles avec les fenêtres motorisées (tailles SK-- et UK--).

Prix € HT

Codes dimensionnels des fenêtres	**MK04**	**MK06**	**MK08**	**PK06**	**PK08**	**PK10**	**SK06**	**SK08**	**UK04**	**UK08**	semaine
Codes dimensionnels des barres de ventilation	**MK00**			**PK00**			**SK00**		**UK00**		
ZOF 0045 Barre de ventilation (GGL/GPL - finition ClearFinish)	30			32			32		34		1
ZOF 0045W Barre de ventilation (GGL/GPL - finition WhiteFinish)	30			32			32		34		1
ZOU 0045 Barre de ventilation (GGU/GPU - finition EverFinish)	29			30			31		32		1

Pour les fenêtres triple vitrage, prévoir en plus le déflecteur ZZZ -K00 243 (29 € HT), délai 4 semaines.
Prix € HT : Montant à majorer de l'éco-contribution sur les produits et matériaux de construction du bâtiment. Voir page 5 de ce tarif-catalogue.

Maintenance et réparation

Entretien des fenêtres

Kit de retouche WhiteFinish

Contient 220 ml de peinture blanche pour finition WhiteFinish.

ZZZ 130K 1
18 € HT

Kit de retouche EverFinish

Contient 220 ml de peinture blanche pour finition EverFinish.

ZZZ 129K 1
18 € HT

Kit de réparation - mastic

Contient 400 ml de mastic pour finition WhiteFinish et EverFinish. A compléter avec un kit de retouche.

ZZZ 133K 1
22 € HT

Kit d'entretien des fenêtres

Pour fenêtres avant 2013 :
- Un entretien régulier des fenêtres de toit permet de prolonger leur durée de vie.
- Permet l'entretien de 3 à 5 fenêtres bois ou polyuréthane.
- Le kit se compose de 3 m de mousse de clapet de ventilation, 3 m de joint pour filtre d'aération, d'un tube de graisse pour ferrures, d'une feuille abrasive et d'un adhésif.

Pour fenêtres après 2013, commander la réf. ZZZ 220K (41 € HT).

ZZZ 220 1
41 € HT

Délai de livraison
semaine

Remplacement des vitrages 24 mm par un vitrage 24 mm

IPL 00--

Le remplacement du vitrage d'une ancienne fenêtre contribue à améliorer ses performances, mais il ne permet pas d'atteindre les niveaux d'isolation renforcée des fenêtres Confort et Tout Confort.
La référence de la fenêtre d'origine située sur la plaque d'identité de la fenêtre est indispensable pour définir le kit de remplacement.

- Composition du kit IPL : double vitrage 24 mm de remplacement + joints d'étanchéité.

Prix € HT

Cotes hors tout largeur x hauteur en cm	55x78		55x98		78x98		78x118		78x140		114x118		114x140		134x98		134x140		semaine
Correspondance codes dimensionnels de la fenêtre d'origine	**C02**	**CK02**	**C04**	**CK04**	**M04**	**MK04**	**M06**	**MK06**	**M08**	**MK08**	**S06**	**SK06**	**S08**	**SK08**	**U04**	**UK04**	**U08**	**UK08**	
Codes dimensionnels des vitrages à commander	**C02**	**CK02**	**C04**	**CK04**	**M04**	**MK04**	**M06**	**MK06**	**M08**	**MK08**	**S06**	**SK06**	**S08**	**SK08**	**U04**	**UK04**	**U08**	**UK08**	
IPL 0057F Vitrage Tout Confort	210		231		261		300		347		458		527		443		560		3
IPL 0076F Vitrage Confort	164		180		204		234		271		358		412		346		438		1
IPL 0054F Vitrage Standard	97		106		120		138		160		211		243		204		258		3

Les vitrages de remplacement Confort et Tout Confort sont légèrement teintés. Il est recommandé d'utiliser des vitrages de même version lors d'un remplacement de vitrages de plusieurs fenêtres.
Le mode de fabrication de ces vitrages isolants à couches ne permet pas d'éviter de légères variations de teinte d'une production à l'autre. Une différence de teinte peut donc apparaitre entre vitrages attenants.
Pour les fenêtres à projection (GHL) ancienne génération (code sans "K") : prévoir des ressorts (nous consulter).
Pour les fenêtres fabriquées après le 01/01/2013 (plaque d'identité à gauche), commander des vitrages avec la lettre "K" dans le code dimensionnel (ex. : IPL MK04 OO57F).
Les délais de livraison sont susceptibles de varier pour les faibles rotations, selon la taille et le modèle. Pour les vérifier, rendez-vous sur www.dealerextranet3.velux.fr
Prix € HT : Montant à majorer de l'éco-contribution sur les produits et matériaux de construction du bâtiment. Voir page 5 de ce tarif-catalogue.

Solutions pour toits plats

Guide des solutions pour toits plats Page 68

Fenêtre pour toits plats - Protection en verre courbe Page 70

Fenêtre pour toits plats - Protection en verre plane Page 71

Fenêtre pour toits plats - Protection coupole acrylique Page 72

Équipements pour fenêtres pour toits plats Page 74

Solutions spécifiques pour toits plats Page 76

Verrières modulaires en résidentiel Page 78

Solutions pour toits plats

Les solutions pour toits plats VELUX privilègient lumière et ventilation naturelle pour les bâtiments résidentiels ou non-résidentiels.

Pour les projets de maisons individuelles, les fenêtres courbe et plane apportent d'excellentes performances thermiques et phoniques grâce à leur double ou triple vitrage. Leur design unique permet une entrée de lumière naturelle maximale pour un confort intérieur optimum.

Pour les bâtiments recevant du public, les solutions spécifiques pour toits plats VELUX permettent d'éclairer avec des produits sécuritaires, conformes aux normes, tout en gardant de bonnes performances d'isolation thermique et phonique dans le temps.

CFU/CVU + ISU 1093

Fenêtre avec protection en verre courbe

Performance optimale grâce à la technologie CurveTech

- Surface vitrée maximale
- Excellentes performances énergétiques
- Design moderne et innovant
- Excellente isolation acoustique
- Vue dégagée et évacuation efficace de l'eau grâce à CurveTech

À découvrir page 70 ⟶

CFU/CVU + ISU 2093

Fenêtre avec protection en verre plane

Lumière naturelle, design épuré et confort intérieur

- Surface vitrée maximale
- Excellentes performances énergétiques
- Design à la pointe de la technologie
- Excellente réduction des bruits

À découvrir page 71 ⟶

CFP/CVP + ISD

Fenêtre avec protection coupole acrylique

Apport standard en lumière naturelle et confort intérieur

- Bonne surface vitrée
- Bonnes performances énergétiques
- Design classique
- Bonne réduction des bruits

À découvrir page 72 ⟶

Les solutions spécifiques pour toits plats, accès toiture et désenfumage, sont à retrouver page 76

Important

Les fenêtres pour toits plats VELUX (hors verrières modulaires) se composent de la base de la fenêtre et de son unité supérieure.
Ces deux éléments sont **indissociables**.

Unité supérieure

Base de la fenêtre

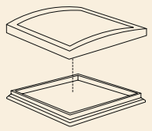

	CFU/CVU + ISU 1093 Fenêtre avec protection en verre courbe	CFU/CVU + ISU 2093 Fenêtre avec protection en verre plane	CFP/CVP + ISD Fenêtre avec protection coupole acrylique
Domaines d'application	· Idéales pour les maisons individuelles	· Idéales pour les maisons individuelles	· Idéale en tertiaire ou résidentiel collectif
Performances	· Apport de lumière naturelle maximal · Design moderne et élégant · Excellente performance thermique et phonique · Ruissellement des eaux de pluie	· Apport de lumière naturelle maximal · Design moderne et épuré à fleur de toiture · Excellente performance thermique et phonique	· Très bon apport de lumière et ventilation naturelle · Bonne performance thermique et phonique
Performance technique	· Double vitrage : 0,65 W/(m²K)* · Triple vitrage : 0,55 W/(m²K)*	· Double vitrage : 0,75 W/(m²K)* · Triple vitrage : 0,60 W/(m²K)*	· Fenêtre motorisée et fixe : 0,80 W/(m²K)*
Pente de toit	· 0-15°	· 2-15°	· 0-15°
Versions	· Fixe · Motorisée électrique ou à énergie solaire · Double ou triple vitrage feuilleté P4A** résistant à l'effraction	· Fixe · Motorisée électrique ou à énergie solaire · Double ou triple vitrage feuilleté P4A** résistant à l'effraction	· Fixe · Motorisée électrique · Double vitrage feuilleté P4A** résistant à l'effraction · Coupole acrylique transparente ou opale
Équipements	· Store anti-chaleur motorisé MSU · Store occultant motorisé DSU · Moustiquaire ZIU · Intégration discrète	· Store anti-chaleur motorisé MSU · Store occultant motorisé DSU · Moustiquaire ZIU · Intégration discrète	· Store anti-chaleur motorisé MSG · Store obscurcissant motorisé FSK · Store tamisant motorisé FMG
Domotique et capteur (version motorisée)	· Détecteur de pluie intégré . · Clavier mural sans fil pré-appairé fourni · Compatible avec VELUX ACTIVE with NETATMO	· Détecteur de pluie intégré . · Clavier mural sans fil pré-appairé fourni · Compatible avec VELUX ACTIVE with NETATMO	· Détecteur de pluie intégré · Clavier mural sans fil pré-appairé fourni · Compatible avec VELUX ACTIVE with NETATMO
Coupes			

** Urc, ref. 300 (protection en verre)*
*** Répond à la norme anti-effraction classe 2 selon NF EN 1627*

Fenêtre pour toits plats Protection en verre courbe

Une conception unique avec un cadre fin et un châssis invisible offrant une ouverture maximale vers le ciel (même avec un store installé) et une esthétique élégante depuis l'intérieur.

La forme incurvée du verre permet à l'eau de pluie de s'écouler facilement – même sur des toitures avec une pente de 0°.

Solution premium pour les pentes de 0 à 15°

- **Design moderne : unité supérieure en verre bord à bord et courbé facilitant l'écoulement des eaux de pluie**
- **Ventilation en toute tranquillité :** avec les versions motorisées, pilotage via commande murale et fermeture automatique en cas de pluie. En option, solutions connectées VELUX App ou VELUX ACTIVE with NETATMO. Voir p. 84
- **Excellente isolation thermique et phonique :** avec le double (Urc : 0,65 W/(m²K)) et triple vitrage(Urc : 0,55 W/(m²K))
- **Sécurité :** vitrage feuilleté P4A résistant à l'effraction classe 2 (EN NF 1627)
- **Offre complète :** version fixe, électrique ou solaire et avec équipements (stores occultants, pare-soleil, moustiquaire). Voir p. 74
- **Installation facilitée :** trous pré-percés, lignes imprimées sur le cadre, écrous d'insertion intégrés

Important
Votre commande doit être obligatoirement composée de l'unité supérieure 1 et de la base de la fenêtre 2.

Stores
Le store s'installe discrètement sur l'ouvrant sans compromettre l'entrée de la lumière et la vue sur le ciel.

+ d'infos page 74.

Prix € HT

Cotes intérieures de trémie largeur x hauteur en cm		Performance thermique* Urc,ref300 W/(m²K)	Arc,ref300 Aire m²	060060 60×60	080080 80×80	090060 90×60	090090 90×90	100100 100×100	120090 120×90	120120 120×120	150080 150×80	150100 150×100	150120 150×120	150150 150×150	200060 200×60	200100 200×100	semaine
h, l – Ouverture de la fenêtre																	
1 Unité supérieure (obligatoire)																	
ISU 1093	Protection en verre courbe			722	860	796	955	1061	1104	1380	1284	1401	1645	1911	1454	2006	2
2 Base de la fenêtre															Pente de toit : 0° - 15° (15° = 27%)		
CFU 0020Q	Fenêtre fixe double vitrage	0.65	4.4	476	567	525	630	700	728	854	770	875	986	1147	875	1203	2
CFU 0025Q	Fenêtre fixe triple vitrage	0.55	4.4	618	737	682	819	909	946	1110	1000	1137	1282	1492	1137	1564	2
CVU 0220Q	Fenêtre électrique double vitrage	0.65	4.4	1385	1476	1434	1539	1609	1637	1763	1679	1784	1895	2056	1784	2112	2
CVU 0225Q	Fenêtre électrique triple vitrage	0.55	4.4	1527	1646	1591	1728	1818	1855	2019	1909	2046	2191	2401	2046	2473	2
CVU 0320Q	Fenêtre à énergie solaire double vitrage	0.65	4.4	1385	1476	1434	1539	1609	1637	1763	1679	1784	1895	2056	1784	2112	2
CVU 0325Q	Fenêtre à énergie solaire triple vitrage	0.55	4.4	1527	1646	1591	1728	1818	1855	2019	1909	2046	2191	2401	2046	2473	2
Options																	
BBX 0000C	Colerette pare-vapeur			47	47	47	47	47	47	47	47	47	47	47	47	47	2
ZCU 0015	Réhausse en PVC de 16 cm			279	299	296	312	321	324	360	337	373	402	437	385	459	2
ZCU 1015**	Réhausse additionelle en PVC de 16 cm			241	258	255	269	277	280	311	291	322	347	377	333	397	2
ZZZ 210U	Feuillard de fixation			56	60	59	62	64	65	72	67	75	80	87	77	92	2
LSF 2000***	Habillage intérieur			332	363	356	379	395	403	427	407	435	442	474	454	494	2

** Calculs réalisés sur une fenêtre de dimension 120 x 120 cm avec une costière 30 cm, sur une pente à 0°.*
*** Jusqu'à trois réhausses de ce type au maximum peuvent se superposer sur une réhausse de départ ZCU 0015*
**** Kit habillage pour toits plats incluant : les 4 panneaux, les baguettes de finition, le pare-vapeur, le rouleau de ruban pare-vapeur (largeur 45 mm), l'outil de marquage, le guide d'installation, la visserie, les clips.*
Les délais sont susceptibles de varier pour les faibles rotations. Pour les vérifier, rendez-vous sur www.dealerextranet3.velux.fr

Prix € HT : Montant à majorer de l'éco-contribution sur les produits et matériaux de construction du bâtiment. Voir page 5 de ce tarif-catalogue.

Fenêtre pour toits plats Protection en verre plane

Une conception unique avec un cadre fin et un châssis invisible offrant une ouverture maximale vers le ciel (même avec un store installé) et une esthétique élégante depuis l'intérieur.

Idéal pour les pentes de 2 à 15°

- **Design épuré : unité supérieure en verre plat bord à bord**
- **Ventilation naturelle en toute tranquillité :** avec les versions motorisées, pilotage via commande murale et fermeture automatique en cas de pluie. En option, solutions connectées VELUX App ou VELUX ACTIVE with NETATMO. Voir p. 84
- **Excellente isolation thermique et phonique :** avec le double (Urc : 0,75 W/(m²K)) et triple vitrage (Urc : 0,60 W/(m²K))
- **Sécurité :** vitre feuilleté P4A résistant à l'effraction classe 2 (EN NF 1627)
- **Offre complète :** version fixe, électrique ou solaire et avec équipements (stores occultants, pare-soleil, moustiquaire). Voir p. 74
- **Installation facilitée :** trous pré-percés, lignes imprimées sur le cadre, écrous d'insertion intégrés

Important
Votre commande doit être obligatoirement composée de l'unité supérieure 1 et de la base de la fenêtre 2.

Stores
Le store s'installe discrètement sur l'ouvrant sans compromettre l'entrée de la lumière et la vue sur le ciel.

+ d'infos page 74.

Prix € HT

Cotes intérieures de trémie largeur x hauteur en cm		Performance Thermique* Urc,ref300 W/(m²K)	Arc,ref300 Aire m²	060060 60×60	080080 80×80	090060 90×60	090090 90×90	100100 100×100	120090 120×90	120120 120×120	150080 150×80	150100 150×100	150120 150×120	150150 150×150	200060 200×60	200100 200×100	semaine
h, l – Ouverture de la fenêtre																	
1 Unité supérieure (obligatoire)																	
ISU 2093	Protection en verre plane			521	621	575	690	766	797	996	927	1011	1187	1379	1050	1448	2
2 Base de la fenêtre															Pente de toit : 2° - 15° (2° = 3,5%)		
CFU 0020Q	Fenêtre fixe double vitrage	0.75	4.1	476	567	525	630	700	728	854	770	875	986	1147	875	1203	2
CFU 0025Q	Fenêtre fixe triple vitrage	0.60	4.1	618	737	682	819	909	946	1110	1000	1137	1282	1492	1137	1564	2
CVU 0220Q	Fenêtre électrique double vitrage	0.75	4.1	1385	1476	1434	1539	1609	1637	1763	1679	1784	1895	2056	1784	2112	2
CVU 0225Q	Fenêtre électrique triple vitrage	0.60	4.1	1527	1646	1591	1728	1818	1855	2019	1909	2046	2191	2401	2046	2473	2
CVU 0320Q	Fenêtre à énergie solaire double vitrage	0.75	4.1	1385	1476	1434	1539	1609	1637	1763	1679	1784	1895	2056	1784	2112	2
CVU 0325Q	Fenêtre à énergie solaire triple vitrage	0.60	4.1	1527	1646	1591	1728	1818	1855	2019	1909	2046	2191	2401	2046	2473	2
Options																	
BBX 0000C	Colerette pare-vapeur			47	47	47	47	47	47	47	47	47	47	47	47	47	2
ZCU 0015	Réhausse en PVC de 16 cm			279	299	296	312	321	324	360	337	373	402	437	385	459	2
ZCU 1015**	Réhausse additionelle en PVC de 16 cm			241	258	255	269	277	280	311	291	322	347	377	333	397	2
ZZZ 210U	Feuillard de fixation			56	60	59	62	64	65	72	67	75	80	87	77	92	2
LSF 2000***	Habillage intérieur			332	363	356	379	395	403	427	407	435	442	474	454	494	2

** Calculs réalisés sur une fenêtre de dimension 120 x 120 cm avec une costière 30 cm, sur une pente à 0°*
*** Jusqu'à trois réhausses de ce type au maximum peuvent se superposer sur une réhausse de départ ZCU 0015*
**** Kit habillage pour toits plats incluant : les 4 panneaux, les baguettes de finition, le pare-vapeur, le rouleau de ruban pare-vapeur (largeur 45 mm), l'outil de marquage, le guide d'installation, la visserie, les clips.*
Les délais sont susceptibles de varier pour les faibles rotations. Pour les vérifier, rendez-vous sur www.dealerextranet3.velux.fr

Prix € HT : Montant à majorer de l'éco-contribution sur les produits et matériaux de construction du bâtiment. Voir page 5 de ce tarif-catalogue.

Avis technique n° 6/14-2213

Fenêtre pour toits plats Protection coupole acrylique

Solution pour les toitures de 0°-15° apportant lumière naturelle et air frais (dans sa version motorisée), sans compromis sur la performance thermique, pour un confort intérieur assuré hiver comme été.

Disponible en double vitrage, elle s'accompagne d'une unité supérieure coupole acrylique transparente ou opale.

- Bonne performance thermique grâce à son double vitrage isolant
- Sécurité renforcée : résistance à l'effraction classe 2 (EN NF 1627) ; vitrage intérieur feuilleté P4A
- Disponible en version fixe ou, pour une ventilation naturelle de la pièce, en version motorisée
- Costière en PVC
- Réduction du bruit

Important

Les fenêtres pour toits plats VELUX (hors verrières modulaires) se composent de la base de la fenêtre et de son unité supérieure.
Ces deux éléments sont **indissociables**.

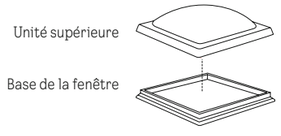

Stores

Le store anti-chaleur se place entre la fenêtre et l'unité supérieure.
Les stores occultants ou tamisants s'installent sous la fenêtre à l'intérieur.

Il est vivement recommandé d'installer les stores lors de l'installation de la fenêtre.

Option connectée

- Pilotage à distance possible grâce aux solutions VELUX App Control ou VELUX ACTIVE with NETATMO (vendues séparément).

+ d'infos page 83.

Détails

Prix € HT

		Performance Thermique**		060060	060090	080080	090090	090120	100100	100150	120120	150150	
		Urc,ref300	Arc,ref300										
Cotes intérieures de trémie largeur x hauteur en cm		W/(m²K)	aire m²	60×60	60×90	80×80	90×90	90×120	100×100	100×150	120×120	150×150	semaine
h / l — Ouverture de la fenêtre													
1 Unité supérieure (obligatoire)													
ISD 0000	Protection coupole acrylique transparente			291	321	347	385	445	428	565	556	770	1
ISD 0100	Protection coupole acrylique opale			291	321	347	385	445	428	565	556	770	1
2 Base de la fenêtre									Pente de toit : 0° - 15° (15° = 27%)				
CVP 0573Q	Fenêtre motorisée	0.80	3.4	1258	1303	1341	1398	1487	1462	1621	1602	1869	1
CFP 0073Q	Fenêtre fixe	0.80	3.4	432	477	515	572	661	636	795	776	1043	1
Options													
BBX 0000C	Colerette pare-vapeur			47	47	47	47	47	47	47	47	47	2
ZCE 0015	Réhausse de 16 cm			254	269	272	283	295	292	339	327	397	1
ZCE S000	Réhausse de 32 cm			483	511	516	538	560	555A	644	621	754	2
ZZZ 210	Feuillard de fixation			56	59	60A	62	65	64A	75	72A	87	2
LSF 2000*	Habillage intérieur			332	356	363	379	403	395	435	427	474	2

Exception de délais (en semaines) : A = 1
** Kit habillage pour toits plats incluant : les 4 panneaux, les baguettes de finition, le pare-vapeur, le rouleau de ruban pare-vapeur (largeur 45 mm), l'outil de marquage, le guide d'installation, la visserie, les clips*
*** Calculs réalisés sur une fenêtre de dimension 120 x 120 cm avec une costière 30 cm, sur une pente à 0°*
Les délais sont susceptibles de varier pour les faibles rotations. Pour les vérifier, rendez-vous sur www.dealerextranet3.velux.fr
Prix € HT : Montant à majorer de l'éco-contribution sur les produits et matériaux de construction du bâtiment. Voir page 5 de ce tarif-catalogue.

Équipements pour fenêtre avec protection en verre courbe et plane CFU/CVU

Store anti-chaleur motorisé
(MSU)

5070

Le store anti-chaleur filtre la lumière et offre une protection efficace contre la chaleur pour maintenir une température intérieure fraîche et agréable. Il conviendra parfaitement aux pièces à vivre. Il est vivement recommandé d'installer les stores lors de l'installation de la fenêtre.

- Protection contre la chaleur
- Toile semi-transparente diffusant la lumière naturelle
- Fonctionnement à l'énergie solaire, pilotage par clavier mural inclus ou à distance depuis smartphone grâce à la solution connectée VELUX ACTIVE with NETATMO
- Non compatible avec le store occultant.

Store occultant motorisé
(DSU)

4550

Le store occultant VELUX bloque la lumière et offre une occultation optimale, il conviendra parfaitement aux chambres. Il est vivement recommandé d'installer les stores lors de l'installation de la fenêtre.

- Occultation optimale
- Fonctionnement à l'énergie solaire, pilotage par clavier mural inclus ou à distance depuis smartphone grâce à la solution connectée VELUX ACTIVE with NETATMO.
- Non compatible avec le store anti-chaleur.

Moustiquaire
(ZIU)

0000

La moustiquaire VELUX permet d'aérer la pièce sans laisser entrer les insectes et tout en assurant la vue sur l'extérieur. Son design est contemporain, ses profilés blancs discrets favorisent l'entrée de lumière dans la pièce.

- Tranquillité : aérer sans laisser entrer les insectes
- Filet résistant, translucide et discret qui n'obstrue pas la vue et n'obscurcit pas la pièce
- Compatible avec l'installation d'un store anti-chaleur ou occultant
- Toile certifiee OEKO-TEX® Standard 100 (1076-184 DTI) – ne contient aucune substance nocive.

Prix € HT

Cotes intérieures de trémie largeur x hauteur en cm			060060 60×60	080080 80×80	090060 90×60	090090 90×90	100100 100×100	120090 120×90	120120 120×120	150080 150×80	150100 150×100	150120 150×120	150150 150×150	200060 200×60	200100 200×100	semaine
	MSU à énergie solaire	Store anti-chaleur	370	386	378	394	402	410	418	414	426	459	503	450	527	2
	DSU à énergie solaire	Store occultant	361	377	369	385	392	400	408	404	416	447	491	439	514	2
	ZIU fixe	Moustiquaire	90	94	92	96	98	100	102	101	104	112	123	110	129	2

Les stores MSU et DSU peuvent être pilotés via l'application smartphone VELUX ACTIVE with NETATMO. Plus d'informations page 84.
Les délais sont susceptibles de varier pour les faibles rotations. Pour les vérifier, rendez-vous sur www.dealerextranet3.velux.fr

Prix € HT : Montant à majorer de l'éco-contribution sur les produits et matériaux de construction du bâtiment. Voir page 5 de ce tarif-catalogue.

Stores pour fenêtre avec coupole acrylique CFP/CVP

Store anti-chaleur motorisé
(MSG)

6090

Le store anti-chaleur VELUX filtre la lumière et offre une protection efficace contre la chaleur pour maintenir une température intérieure fraîche et agréable. Il conviendra parfaitement aux pièces à vivre.

- Jusqu'à 90% de chaleur arrêtée*
- Toile semi-transparente diffusant la lumière naturelle
- Fonctionnement à l'énergie solaire, pilotage par clavier mural inclus ou à distance depuis smartphone grâce à la solution connectée VELUX ACTIVE with NETATMO.
- Design fin et élégant

Store tamisant motorisé
(FMG)

1016 1259

Le store tamisant plissé VELUX adoucit la lumière du jour, sa toile semi-transparente plissée est particulièrement esthétique et décorative. Idéal pour les pièces de vie.

- Lumière naturelle diffusée en douceur
- Disponible en version électrique, pilotage par clavier mural inclus ou à distance depuis smartphone grâce à la solution connectée VELUX ACTIVE with NETATMO
- Toile certifiée OEKO-TEX® Standard 100 (1076-184 DTI) – ne contient aucune substance nocive.
- Design fin et élégant

Store obscurcissant motorisé
(FSK)

1045 1047

Le store obscurcissant plissé VELUX crée l'obscurité dans la pièce. Sa toile plissé "nid d'abeille" doublée d'un film aluminium offre également une isolation complémentaire. Le choix idéal pour les chambres et les salons.

- Obscurcit la pièce et bénéficie de propriété isolante.
- Disponible en version solaire, pilotage par clavier mural inclus ou à distance depuis smartphone grâce à la solution connectée VELUX ACTIVE with NETATMO
- Toile certifiée OEKO-TEX® Standard 100 (1076-184 DTI) – ne contient aucune substance nocive.
- Design fin et élégant

Solutions pour toits plats

** Sw = 0,10 valeur CSTB, conforme aux règles Th-Bât 2012*

Prix € HT

Cotes intérieures de trémie largeur x hauteur en cm			060060 60×60	060090 60×90	080080 80×80	090090 90×90	100100 100×100	090120 90×120	120120 120×120	100150 100×150	150150 150×150	semaine
	MSG à énergie solaire	Store anti-chaleur	301	307	314	320	327[A]	334	340[A]	347[A]	-	2
	FMG alimentation électrique	Store tamisant	291	297	303	310	316	322	329	335	395	3
	FSK à énergie solaire	Store obscurcissant	326	333	340	347	354	361	368	376	443	3

Exception de délais (en semaines) : A = 1
Store MSG à énergie solaire non compatible avec la protection vitrée plane ISD 2093.
Les stores MSG/FSK alimentés à l'énergie solaire et les stores FMG alimentés sur secteur sont compatibles avec la solution intelligente VELUX ACTIVE with NETATMO afin de piloter plusieurs produits. En savoir plus sur ces solutions à la page 84.
Les délais de livraison sont susceptibles de varier pour les faibles rotations, selon la taille, le coloris et le modèle. Pour les vérifier, rendez-vous sur www.dealerextranet3.velux.fr
Prix € HT : Montant à majorer de l'éco-contribution sur les produits et matériaux de construction du bâtiment. Voir page 5 de ce tarif-catalogue.

Solutions spécifiques pour toits plats

CXP+ISD

Accès toiture

Manuel avec coupole acrylique - CXP + ISD

Conforme aux exigences législatives européennes.
L'accès Toiture est une fenêtre à double vitrage avec verre feuilleté avec une coupole en acrylique.

CSP+ISD

Exutoire de désenfumage - CSP + ISD

S'ouvre automatiquement à la detection de la fumée et du feu, afin de libérer l'excès de chaleur et de fumée. Peut également être ouvert pour une ventilation quotidienne.

- Résistant à l'effraction (verre intérieur feuilleté P4A)
- Conforme aux normes NF S 61-937-1 et NF S 61937-7
- Mécanisme fiable et robuste d'ouverture des ciseaux
- Bonne performance thermique grâce au double vitrage
- Surface libérée par l'ouvrant : 0,88 m² pour la version 100x100 cm et 1,30 m² pour la version 120x120 cm
- Testé et certifié EN ISO 12101-2

A noter : inclus avec une réhausse de 15cm soit hauteur totale du cadre de la fenêtre = 310 mm. Commande électrique non fournie : à coupler à une commande 24VDC 10A du marché.

Valeurs techniques

	CXP+ISD	CSP+ISD
Transmission thermique (valeur U)	0,86	0,99
Facteur solaire (valeur g)		
Réduction du bruit (Rw)		
Transmission lumineuse (Tv)		

Info CXP

- Produit non compatible avec les stores VELUX FMG et MSG

Info CSP

- Compatible avec les stores extérieurs motorisés anti-chaleur MSG. L'installation des stores doit être validée par le service chargé de la sécurité incendie du bâtiment.

Prix € HT

Fenêtre-coupole accès toiture : fenêtre + protection

Pente de toit : 0° - 15° (15° = 27%)

Cotes intérieures de trémie largeur x hauteur en cm		090120 90×120	100100 100×100	120120 120×120	semaine
CXP S1X305	Fenêtre-coupole accès toiture avec protection coupole acrylique transparente (2 colis : CXP 0473Q + ISD 0000)	1768[B]	1700	2108	1

h — l — Ouverture de la fenêtre

Exception de délais (en semaines) : B = 2

Prix € HT

Fenêtre-coupole exutoire de désenfumage électrique : fenêtre + coupole

Pente de toit : 0° - 15° (15° = 27%)

Cotes intérieures de trémie largeur x hauteur en cm		100100 100×100	120120 120×120	semaine
CSP S2X309	Fenêtre-coupole exutoire de désenfumage électrique avec coupole acrylique transparente (2 colis : CSP 1073Q + ISD 0000)	2749	3388	2

h — l — Ouverture de la fenêtre

Les délais sont susceptibles de varier pour les faibles rotations. Pour les vérifier, rendez-vous sur www.dealerextranet3.velux.fr

Prix € HT : Montant à majorer de l'éco-contribution sur les produits et matériaux de construction du bâtiment. Voir page 5 de ce tarif-catalogue.

NOUVEAU

CXU+ISU

Accès toiture

Electrique avec protection en verre plane ou en verre courbe - CXU + ISU

La fenêtre de toit en verre VELUX avec sortie électrique offre un accès sûr et facile au toit pour l'entretien, tout en assurant une ventilation de confort au quotidien.
Chaque unité comprend un kit de sécurité et de ventilation obligatoire pour prévenir les risques de chute ou d'enfermement.

Caractéristiques principales :
- Accès facile via interrupteur intérieur et clé
- Sortie sécurisée avec verrouillage extérieur
- Ventilation de confort pour l'aération quotidienne

Valeurs techniques

	CXU+ISU 1093	CXU+ISU 2093
Transmission thermique (valeur U)	0,75	0,80
Facteur solaire (valeur g)		
Réduction du bruit (Rw)		
Transmission lumineuse (Tv)		

Info CXU

- Compatible avec les stores VELUX MSU et DSU.

Propriétés

Conforme aux exigences législatives européennes. L'accès Toiture électrique offre un accès facile au toit pour les réparations ou l'entretien. Un kit de sécurité obligatoire est fourni. Il assure une utilisation sécurisée (anti-pincement et anti-chute) et permet aussi une ventilation de confort.
Une fois sur le toit, le technicien de maintenance referme l'accès pour sa sécurité. Pour plus d'information, nous consulter.

Prix € HT

Fenêtre-verre accès toiture : fenêtre + protection*

Cotes intérieures de trémie largeur x hauteur en cm			100100 100×100	120120 120×120	150100 150×100	semaine
1 Unité supérieure (choisir obligatoirement protection verre plane ou verre courbe)						
ISU 1093	Protection en verre courbe	**Pente de toit : 0° - 15°**	1061	1380	1401	2
ISU 2093	Protection en verre plane	**Pente de toit : 2° - 15°**	766	996	1011	2
2 Base de la fenêtre, accès toiture et kit de ventilation						
CXU 0220K01	Motorisée électrique, double vitrage. Kit de sécurité pour accès toiture avec capteur de pluie inclus		3586	4279	4373	2
KES 305 EU	Unité de contrôle (commander obligatoirement 1 KES par CXU)			202		2

h — l — Ouverture de la fenêtre

Options					
BBX 0000C	Collerette pare-vapeur	47	47	47	2
ZCU 0015	Réhausse en PVC de 16 cm	321	360	373	2
ZCU 1015**	Réhausse additionelle en PVC de 16 cm	277	311	322	2
ZZZ 210U	Feuillard de fixation	64	72	75	2
LSF 2000	Habillage intérieur***	395	427	435	2

**Également disponible en triple vitrage*
*** Jusqu'à trois réhausses de ce type au maximum peuvent se superposer sur une réhausse de départ ZCU 0015. Incompatible avec la solution CSP.*
**** Kit habillage pour toits plats incluant : les 4 panneaux, les baguettes de finition, le pare-vapeur, le rouleau de ruban pare-vapeur (largeur 45 mm), l'outil de marquage, le guide d'installation, la visserie, les clips*
Les délais sont susceptibles de varier pour les faibles rotations. Pour les vérifier, rendez-vous sur www.dealerextranet3.velux.fr

Prix € HT : Montant à majorer de l'éco-contribution sur les produits et matériaux de construction du bâtiment. Voir page 5 de ce tarif-catalogue.

Moteur d'ouverture invisible.

Avis technique n° 6/17-2352

Stores en option. Profilés très fins.

Option connectée

Pilotage à distance possible grâce aux solutions VELUX App Control ou VELUX ACTIVE with NETATMO (vendues séparément)

+ d'infos page 83.

Verrières modulaires en résidentiel

Un maximum de lumière naturelle, sans aucun compromis sur le confort, pour les maisons en toits plats ou à faible pente.

Cette verrière, conçue en partenariat avec le cabinet d'architectes Foster + Partners, se compose de 2 à 5 modules préfabriqués, fixes et ouvrants, aux hautes performances thermiques.

Avantages

Ventilation naturelle en toute simplicité
Modules à ouverture motorisée pilotables avec la commande VELUX motorisée.

Conforts thermique et acoustique
- Isolation thermique renforcée en hiver : Uw = 1,4 W/(m².K) (norme EN 14351-1).
- Confort en été : au moins 65 % de la chaleur arrêtée. Sw=0,35*.
  - 5°C en été avec le rafraîchissement naturel automatisé**.
- Amortissement des bruits de pluie.

Sécurité renforcée
- En cas de choc accidentel, maintien des bris de verre en place par les films intercalaires du vitrage feuilleté.
- Verrière résistante à 1200 Joules.

Fiabilité et étanchéité garanties
Produits soumis à des tests de contrôle rigoureux et exposés à des conditions climatiques extrêmes.

Design discret et élégant
- Réelle uniformité visuelle, grâce au moteur d'ouverture invisible et aux stores parfaitement intégrés (en option).
- Profilés très fins.

Domaines d'application

- Maisons à toitures plates ou à faible pente de 0 à 5° (pose de la verrière sur une rehausse inclinée à 5°, rehausse à créer par vos soins).
- Verrière s'installant sur une rehausse, non fournie, à créer par vos soins, à au moins 20 cm de tout relevé / acrotère / mur ou autre.
- Verrière à installer à une altitude inférieure à 900 m pour les modules de hauteur 1200, 1600 et 2000, et à 600 m pour les modules de hauteur 2400.

Détails des calculs dans la librairie technique sur velux.fr

** Calculs CSTB, dimensions 1000 x 2400 mm*
*** Evaluation du potentiel de rafraîchissement naturel par tirage thermique, mesuré et confirmé par simulations dynamiques dans le cadre d'une étude scientifique menée par Armines-ParisTech sur le cas de la maison expérimentale VELUX Maison Air et Lumière = "Evaluation of ventilative cooling in a single family house"*

Pour le résidentiel

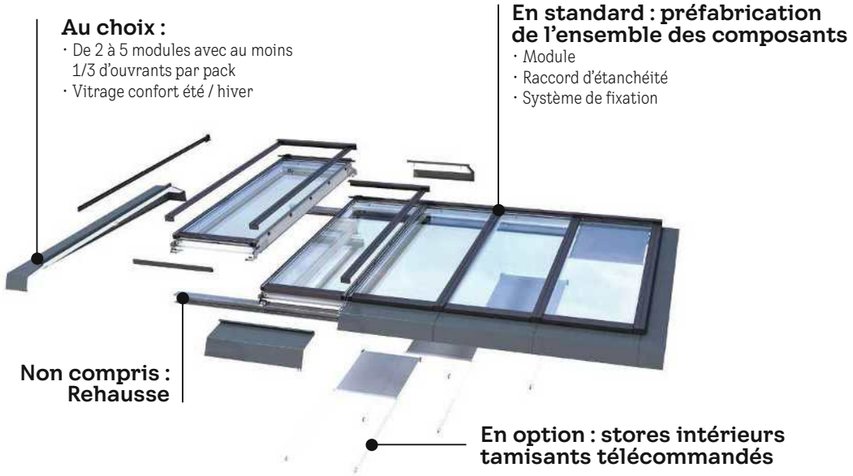

Précautions d'usage

- Prévoir un engin de levage pour transporter les modules.
- Prévoir une attente électrique au droit de chaque module ouvrant.
- Matériaux à fournir par vos soins : bois ou béton pour créer la rehausse, isolation, relevé d'étanchéité de la rehausse, fers plats.
- En tant que fournisseur de matériaux de construction, VELUX n'est pas responsable de la rehausse. Il appartient au client de faire appel à des professionnels dûment qualifiés et habilités, notamment à un ingénieur structure habilité au niveau national, pour procéder au dimensionnement de la rehausse selon les exigences de chaque projet. Les calculs théoriques des forces horizontales et verticales des verrières VELUX sont disponibles dans la librairie technique de **www.velux.fr**

Exclusivement sur toits plats 0-5° (pose de la verrière sur une rehausse inclinée à 5°, rehausse à créer par vos soins)

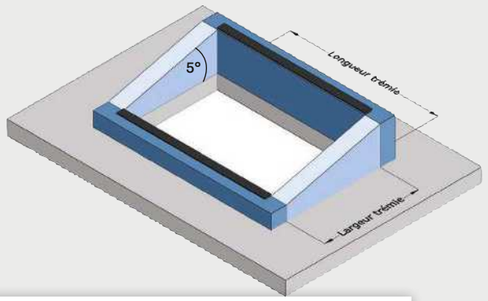

Scannez pour visionner le tutoriel d'installation de la Verrière modulaire en résidentiel

Important

1. La commande :

2 packs sont à commander par vous : 1 pack modules et 1 pack raccords correspondant au pack modules choisi.
Il n'est techniquement pas possible de mixer les packs.

Les verrières modulaires sont produites à la commande :
- Délai de livraison de 6 semaines incompressible
- Modification et annulation impossibles

2. L'installation :

Les dimensions exactes de la rehausse à créer par vos soins dépendent du pack choisi. Ces dimensions sont à respecter avec précision pour pouvoir poser la verrière.

Téléchargez ces documents détaillés dans la librairie technique de www.velux.fr avant de passer commande.

Packs modules

(à coupler obligatoirement à un pack raccords)

Contenu du pack

- De 2 à 5 modules préfabriqués : module fixe sans ouverture possible, module avec ouvrant motorisé, vitrage confort été / hiver
- Collerette pare-vapeur d'étanchéité à l'air
- Commande VELUX motorisée
- 1 détecteur de pluie par module ouvrant
- Unité de contrôle

Attention les raccords ne sont pas inclus dans ce pack et sont à commander séparément (page 81)

A noter : la largeur x la hauteur des modules vont définir la longueur x la largeur de la trémie

TVA 5,5 %*

Prix € HT

Codes dim. des modules Dimensions des modules en mm (largeur x hauteur)		100120 1000x1200	100160 1000x1600	100200 1000x2000	100240 1000x2400	semaine
Packs modules	**Pente de toit : 0-5° (9%) (pose de la verrière sur une rehausse inclinée à 5°, rehausse à créer par vos soins)**					
Dimensions de la trémie en mm (longueur x largeur)		2056 x 1305	2056 x 1704	2056 x 2102	2056 x 2501	
HVC SL0070	Pack 2 modules (1 fixe + 1 ouvrant)	5097	5913	6931	7545	6
Dimensions de la trémie en mm (longueur x largeur)		3056 x 1305	3056 x 1704	3056 x 2102	3056 x 2501	
HVC SL0072	Pack 3 modules (2 fixes + 1 ouvrant)	6299	7378	8437	9535	6
Dimensions de la trémie en mm (longueur x largeur)		4056 x 1305	4056 x 1704	4056 x 2102	4056 x 2501	
HVC SL0074	Pack 4 modules (2 fixes + 2 ouvrants)	8840	10461	10896	13701	6
Dimensions de la trémie en mm (longueur x largeur)		5056 x 1305	5056 x 1704	5056 x 2102	5056 x 2501	
HVC SL0076	Pack 5 modules (3 fixes + 2 ouvrants)	9996	11882	12533	15647	6
Store intérieur tamisant motorisé (prévoir 1 par module)						
Dimensions des modules (en mm)		1000 x 1200	1000 x 1600	1000 x 2000	1000 x 2400	
RMM 8806 (blanc) RMM 8807 (noir) RMM 8805 (gris)		598	643	690	735	6

** Applicable à la fourniture et à la pose d'une fenêtre venant en remplacement d'une fenêtre existante, selon la Loi de Finances 2026 et modalités en vigueur à la date d'impression de ce document.*
Packs réservés à la distribution professionnelle
Pour toute demande de verrière modulaire qui ne rentrerait pas dans ces packs modules, contacter le service VELUX Commercial par téléphone au 01 64 54 24 69, ou par mail info@veluxcommercial.fr

Prix € HT : Montant à majorer de l'éco-contribution sur les produits et matériaux de construction du bâtiment. Voir page 5 de ce tarif-catalogue.

Packs raccords

Contenu du pack

- Raccords d'étanchéité à coupler au pack modules choisi

TVA 5,5 %*

Prix € HT

Codes dim. des modules Dimensions des modules en mm (largeur x hauteur)		100120 1000x1200	100160 1000x1600	100200 1000x2000	100240 1000x2400	semaine
Packs raccords	**Pente de toit : 0-5° (9%) (pose de la verrière sur une rehausse inclinée à 5°, rehausse à créer par vos soins)**					
ELC SL0070	Pack raccords pour pack modules HVC SL0070	1220	1355	1498	1630	6
ELC SL0072	Pack raccords pour pack modules HVC SL0072	1549	1686	1831	1960	6
ELC SL0074	Pack raccords pour pack modules HVC SL0074	1787	1923	3230	2198	6
ELC SL0076	Pack raccords pour pack modules HVC SL0076	2118	2252	3608	2527	6

** Applicable à la fourniture et à la pose d'une fenêtre venant en remplacement d'une fenêtre existante, selon la Loi de Finances 2026 et modalités en vigueur à la date d'impression de ce document.*

Prix € HT : Montant à majorer de l'éco-contribution sur les produits et matériaux de construction du bâtiment. Voir page 5 de ce tarif-catalogue.

Solutions de pilotage

Pour exploiter tout le potentiel des produits motorisés VELUX, il existe une gamme complète de solutions de pilotage.

Elles permettent de prendre le contrôle des produits facilement à la maison ou à distance, et ainsi, d'optimiser le confort intérieur en actionnant l'ensemble des produits en un clic ou de façon automatisée.

Toutes les solutions de pilotage, de la plus simple à la plus connectée.

Bénéfices des solutions de pilotage en vidéo

	Claviers		Via smartphone	
	Clavier mural	VELUX Touch	VELUX App Control***	VELUX ACTIVE with NETATMO***
	La solution standard prête à l'emploi	Tous vos produits à portée de main	La solution de contrôle connectée pour un pilotage sur-mesure, même à distance	La solution intelligente pour un pilotage optimal des produits et une maison plus saine
Contenu de l'emballage	Inclus avec tous les produits électriques · KLI 311 pour les fenêtres · KLI 312 pour les stores intérieurs · KLI 313 pour les volets et les stores extérieur	· Une commande VELUX Touch	· Une passerelle internet Application gratuite à télécharger en complément	· Une passerelle internet · Un module de capteurs de climat intérieur (CO_2, humidité, température) · Une commande de départ Application gratuite à télécharger en complément
Compatibilité VELUX	Tous les produits motorisés VELUX : fenêtres, volets roulants et stores	Tous les produits motorisés VELUX: Fenêtres, volets roulants et stores, dotés de la technologie io-homecontrol®	Tous les produits motorisés VELUX : fenêtres, volets roulants et stores, dotés de la technologie io-homecontrol®	Tous les produits motorisés VELUX : fenêtres, volets roulants et stores, dotés de la technologie io-homecontrol®
Wi-Fi nécessaire	Non	Non	Oui	Oui
Commande groupée	Possibilité de grouper tous les produits d'une même catégorie (fenêtres, volets ou stores) sur un seul clavier	✓	✓	✓
Commande vocale			Fonctionne avec l'Assistant Google / Fonctionne avec Apple HomeKit	Fonctionne avec l'Assistant Google / Fonctionne avec Apple HomeKit
Commande à distance via smartphone			✓	✓
Données sécurisées			✓	✓
Actions rapides prédéfinies		✓	✓	✓
Planification de routines*			✓	✓
Minuterie de ventilation**		✓	✓	✓
Aération au moyen de capteurs				✓
Protection automatique contre la chaleur				✓
Rafraichissement nocturne				✓
Prix	Inclus avec les produits motorisés VELUX À l'unité : 28 € HT	111 € HT	101 € HT	204 € HT

** Pour chaque pièce, les utilisateurs peuvent créer, modifier, activer, désactiver ou supprimer les automatisations pour adapter le fonctionnement de leurs produits VELUX à leurs besoins*
*** Programmer dès l'ouverture d'une fenêtre motorisée, le temps au bout duquel elle se refermera automatiquement*
**** Ne vient pas en remplacement de vos télécommandes*

Télécharger dans l'App Store · DISPONIBLE SUR Google Play

HomeKit est une marque d'Apple Inc. App Store est une marque de service d'Apple Inc.
Google Play et le logo Google Play sont des marques de Google Inc.

VELUX Touch

Tous vos produits à portée de main

- VELUX Touch permet de grouper sur un seul clavier mural l'ensemble des produits motorisés. Il intègre deux scénarios préprogrammés, pour ventiler facilement la pièce ou tout refermer avant de partir.
- Ne nécessitant aucune connexion internet, il est facilement accessible pour tous les occupants.

Benefices en video

VELUX App Control

La solution de pilotage connectée

- VELUX App Control permet un pilotage simplifié des produits motorisés VELUX via le smartphone, en les groupant par pièce ou en programmant une gestion personnalisée selon les habitudes des occupants.
- L'évolution intelligente vers VELUX ACTIVE with NETATMO est également possible, en ajoutant un bloc de capteurs.

Benefices en video

Pré-requis VELUX App Control et VELUX ACTIVE with NETATMO : Une connexion Wi-Fi domestique (pas de Wi-Fi sécurisé type entreprise, hotspot, public) et un smartphone sous Android ou iOS

VELUX ACTIVE with NETATMO

La solution intelligente pour un climat intérieur plus sain

- Le capteur intelligent mesure en continu le climat intérieur (taux de CO_2 , d'humidité et de température) et actionne automatiquement l'ouverture et la fermeture des fenêtres de toit motorisées.
- Les volets roulants et les stores extérieurs motorisés se referment proactivement en fonction des prévisions météo locales pour maintenir une température intérieure agréable.

Benefices en video

Solutions de pilotage

		Prix € HT	semaine
KLR 300	VELUX Touch	111	1
KIG 300	VELUX App Control	101	1
KIX 300	VELUX ACTIVE with NETATMO	204	1

Modules additionnels pour VELUX App Control et VELUX ACTIVE with NETATMO

		Prix € HT	semaine
KLA 300	Module de capteurs	75	1

Nous recommandons de placer un capteur dans toutes les pièces équipées de produits motorisés VELUX.

KLN 300	Commande de départ	46	2

Nous recommandons de placer des commandes de départ à chaque sortie de la maison.

Conduits de lumière naturelle - Sun Tunnel

Toits en pente Page 88

Toits plats

Alternative écologique à l'ampoule pour tous les bâtiments
Une source innovante de lumière naturelle pour toutes les pièces dites "aveugles", que ce soit dans l'habitat, ou dans les bâtiments tertiaires.

Design
Sur le toit, une intégration discrète grâce à la surface vitrée plane du petit châssis.
A l'intérieur, un effet "lumière et design" unique avec le diffuseur aux contours translucides et le plafonnier affiné.

Facile à entretenir
A l'extérieur, système "Clair & Net" du vitrage.
A l'intérieur, plafonnier déclipsable en toute simplicité.

Rapide à installer
Mise en œuvre du tube rigide simple avec les agrafes souples et les coudes inversibles.
Conduit pouvant être installé depuis l'extérieur, même sans avoir accès aux combles, grâce au châssis vitré amovible.

Conduit de lumière pour toits en pente

Modèles

Conduit rigide — TWR /TLR 0K14

Pour un éclairement optimal
Châssis, tube rigide hautement réfléchissant, plafonnier diffuseur, collerette pare-vapeur d'étanchéité à l'air.

Conduit flexible — TWF / TLF 0K14

Adapté aux petites distances entre toit et plafond
Châssis, tube flexible, plafonnier diffuseur, collerette pare-vapeur d'étanchéité à l'air.

Collerette pare-vapeur d'étanchéité à l'air (livrée avec le conduit rigide ou flexible), assure la liaison entre le plafonnier et le pare-vapeur du plafond.

Options

Plafonnier isolant — ZTB 0K14 2002

- Près de 40 % de déperditions d'énergie en moins*.
- Invisible : s'installe derrière le plafonnier classique, en complément

Collerette d'étanchéité pour écran de sous-toiture — BFX 0K14 1000

- Assure la continuité d'étanchéité à l'eau avec l'écran de sous-toiture en place.
- Jupe circulaire élastique et gouttière de drainage.

Kit lumière électrique d'appoint — ZTL 014

- Ampoule à LED fournie.
- S'installe derrière le plafonnier.

Rallonges pour conduits rigides

Pour TWR/TLR/TCR
Agrafes souples pour une mise en œuvre rapide et simple.

- Longueur 62 cm (Longueur utile 59 cm) — **ZTR 0K14 0062**
- Longueur 124 cm (Longueur utile 120 cm) — **ZTR 0K14 0124**

** Variation de la valeur Ucl calculée pour une installation type : toit en pente, combles non aménagés, conduit isolé de 1,85 m de longueur. Selon valeurs calculées par le CSTB : rapports 14-055 et 14-056.*

Conduit de lumière pour toits plats

Modèles

Conduit rigide — TCR 0K14 0010

Adapté aux distances toit-plafond de 80 cm à 6 mètres (avec rallonge à partir de 1.70 m).

Conduit flexible — TCF 0K14 0010

Adapté aux petites distances toit-plafond (20 à 90 cm).

Descriptif

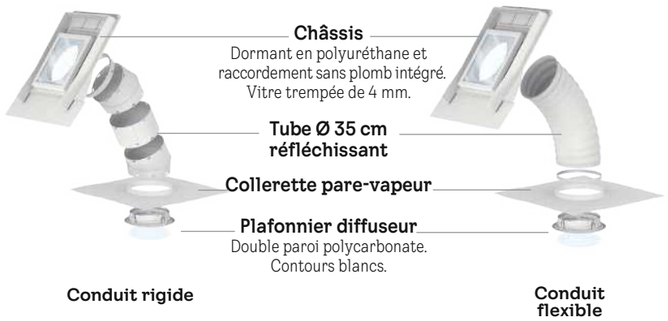

Choisir le conduit adapté :

Distance toit-plafond	Conduit	
	TUILES	ARDOISES
de 0,40 m à 1,50 m	Flexible TWF	Flexible TLF
de 0,90 m à 1,70 m	Rigide TWR (sans rallonge)	Rigide TLR (sans rallonge)
de 1,70 m à 6 m	Rigide TWR (avec une ou plusieurs rallonges ZTR emboîtables)	Rigide TLR (avec une ou plusieurs rallonges ZTR emboîtables)

		Prix € HT	semaine
Conduits de lumière rigides (raccord intégré)		**Pente de toit : 15° - 60° (15° = 27%)**	
TWR 0K14 2010	Pour tuiles jusqu'à 120 mm	760	1
TLR 0K14 2010	Pour ardoises	760	1
Conduits de lumière flexibles (raccord intégré)		**Pente de toit : 15° - 60° (15° = 27%)**	
TWF 0K14 2010	Pour tuiles jusqu'à 120 mm	608	1
TLF 0K14 2010	Pour ardoises	608	1
Options		**Pente de toit : 15° - 60° (15° = 27%)**	
ZTB 0K14 2002	Plafonnier diffuseur isolant	87	1
BFX 0K14 1000	Collerette d'étanchéité pour écran de sous-toiture	80	1
ZTL 014	Kit lumière électrique d'appoint	118	1
ZTR 0K14 0062	Rallonge 62 cm pour conduit rigide (TWR/TLR/TCR)	171	1
ZTR 0K14 0124	Rallonge 124 cm pour conduit rigide (TWR/TLR/TCR)	286	1

		Prix € HT	semaine
Cotes intérieures de trémie largeur x hauteur en cm		40x40	
Conduits de lumière pour toits plats		**Pente de toit : 0° - 15° (15° = 27%)**	
TCR 0K14 0010	Conduit rigide (2 colis TCR 0K14 0010P1 + TCR 0K14 0010P2)	980	1
TCF 0K14 0010	Conduit flexible	661	1
Options		**Pente de toit : 0° - 15° (15° = 27%)**	
ZCE 014 0015	Rehausse isolée 15 cm (TCR/TCF)	230	1
ZZZ 210 014	Feuillard de fixation (TCR/TCF)	50	1

Les délais sont susceptibles de varier pour les faibles rotations. Pour les vérifier, rendez-vous sur www.dealerextranet3.velux.fr

Prix € HT : Montant à majorer de l'éco-contribution sur les produits et matériaux de construction du bâtiment. Voir page 5 de ce tarif-catalogue.

Informations pratiques

Informations et garanties Page 92

Identification des codes de fenêtres Page 94

Dimensions des fenêtres Page 96

Surfaces d'éclairement Page 98

Informations pratiques

Installateurs

VELUX Academy

Centre de formation

Nous vous proposons différents thèmes de formation pour répondre aux besoins de votre entreprise. Pour vous informer sur nos formations en présentiel ou en distanciel, contactez le centre de formation VELUX :

01 64 54 22 18 ou centredeformation@velux.com.

Découvrez également nos contenus vidéos sur la plateforme VELUX Academy :

academy.velux.fr/

VELUX & Co

Transformez vos données d'achat en leviers de croissance : cumulez des points, accédez à des outils et services dédiés et à un accompagnement personnalisé pour piloter votre activité.

veluxandco.velux.fr

SOS Chantier

Pour une aide sur un chantier :

01 64 54 24 18

soschantier@velux.com

Distributeurs

VELUX Dealer Extranet

Dealer Extranet

Le moyen le plus simple de passer une commande est d'utiliser notre plateforme DealerExtranet ou l'EDI.

Le DealerExtranet offre une multitude d'autres services comme une recherche produit simple et dynamique, la saisie de vos commandes, de vos devis et le suivi de livraison.

dealerextranet3.velux.fr

0 809 10 10 50

Suivi de commande

order-tracker.velux.com/fr-FR/

Des interlocuteurs dédiés

Et pour vous accompagner au quotidien :

- Administration des ventes :
  adv.france@velux.com
- Formation, PLV, suivi des conditions commerciales... :
  supportco.france@velux.com
- Litiges :
  litigepro.vf@velux.com

Prescripteurs

Les outils et les services

Un service dédié aux architectes, promoteurs ou bureaux d'études :

prescription.france@velux.com

Pour optimiser l'entrée de lumière naturelle et d'air frais dans vos projets, retrouvez vos outils (fiches techniques et descriptifs types des produits, objets CAD/BIM) sur notre site, dans l'espace professionnel :

velux.fr/ressources/espace-prescripteur

Particuliers

Service de conception VELUX

Notre service accompagne gratuitement les clients particuliers dans leur projet de rénovation avec des conseils personnalisés et la proposition d'une solution idéale.

velux.fr/commencer-ici/conseil-renovation

Service Après-Vente

Un problème avec votre produit VELUX ? Besoin d'une pièce détachée ou de l'intervention d'un technicien VELUX ?
Rendez-vous sur :

velux.fr/SAV

Service Client

Conseils et informations sur les solutions VELUX :

0 806 80 15 15

Les garanties VELUX

VELUX fournit à l'utilisateur final[1], dans le cadre de la Garantie Décennale et Biennale et de la Garantie Contractuelle Standard, les garanties suivantes :

10 ANS GARANTIE

- Fenêtres de toit VELUX et verrières modulaires VELUX*
- Vitrages d'origine de la fenêtre VELUX : pièces et main-d'œuvre. 10 ans supplémentaires pour les vitrages d'origine de la fenêtre VELUX (après 2001) : pièces uniquement**
- Raccordements VELUX*
- Produits d'installation VELUX : habillage VELUX, collerette d'isolation VELUX, collerette d'écran de sous-toiture VELUX, collerette pare-vapeur VELUX et chevron de support VELUX*
- Partie fenêtre des exutoires de désenfumage VELUX*
- Conduits de lumière VELUX (Sun Tunnel)*
- Fenêtre-coupole pour toits plats et lanterneaux*

5 ANS GARANTIE

- Vitrages de remplacement VELUX
- Volets roulants VELUX manuels, électriques et solaires***
- Moteurs VELUX (électriques ou solaires) préinstallés sur fenêtre de toit en pente y compris cellules solaires, batteries et autres composants électriques.

3 ANS GARANTIE

- Stores**** VELUX manuels, électriques et solaires, moustiquaires VELUX
- Kits de motorisation pour fenêtre de toit (KSX et KMG)

2 ANS GARANTIE

- Quincaillerie des fenêtres VELUX (pivots, serrures, poignées, joints...)*
- Composants du système d'ouverture des exutoires de désenfumage VELUX*
- Accessoires VELUX pour commandes manuelles des fenêtres et des stores VELUX
- Moteurs VELUX (électriques ou solaires) préinstallés sur fenêtre pour toit plat y compris cellules solaires, batteries et autres composants électriques
- Systèmes de commandes et composants électriques pour fenêtres de toit (claviers, télécommandes, cellules solaires)
- Transformateurs pour alimentation de volets roulants électriques
- Les moteurs électriques et les produits électriques supplémentaires utilisés pour le désenfumage, incluant les composants électriques VELUX pour le désenfumage pré-installés par VELUX sur les fenêtres de toit VELUX et les fenêtres toit plat VELUX.
- Prestation de SAV sur produit hors garantie et pièce détachées de remplacement (sauf vitrage)

** Articles 1792, 1792-2, 1792-3, 1792-4, 1792-4-1 et 1792-4-2 du Code civil.*
(1) Pièces uniquement
*** Sauf pour les modèles GFL/VLT/GVT/CVP/CFP/CVU/CFU/CXU, les fenêtres avec le code dimensionnel qui ne comprend pas de lettre (fenêtres avant 2001), et les fenêtres triple vitrage où une garantie de 10 ans sera appliquée.*
**** Pour tous les modèles de type SSL, SML, SMG, SSS et SMH variante ----S. Pour les autres, la garantie reste à 2 ans.*
***** Sauf DBL, garantie 2 ans.*

Le feuillet "Les garanties VELUX" fait foi :
à consulter sur www.velux.fr.

Comment identifier les codes d'une fenêtre ?

Pour remplacer une fenêtre de toit VELUX ou choisir un équipement, il convient de relever les codes de la plaque d'identité.

Ces codes permettent de choisir facilement et sans erreur les codes des nouveaux produits.

Localiser la plaque d'identité métallique située sur l'ouvrant de la fenêtre (à droite ou à gauche) et relever le modèle de fenêtre (ex : GGL) et la taille (ex : 304)

Depuis 2013

De 2001 à 2012

De 1992 à 2001

Avant 1992

Modèle de fenêtre (par ex. GGL, GGU,...)

Taille (par ex. MK08, M08, 304, 4,...)

Correspondances des codes des fenêtres

Cotes hors tout largeur x hauteur en cm	55x70	55x78	55x98	78x98	78x118	78x140	114x118	114x140	134x98	134x140
Depuis 2013	CK01	CK02	CK04	MK04	MK06	MK08	SK06	SK08	UK04	UK08
De 2001 à 2012	C01	C02	C04	M04	M06	M08	S06	S08	U04	U08
De 1992 à 2001	101	102	104	304	306	308	606	608	804	808
Avant 1992	9		6	1	14	2	4	10	7	8

Le système de codification VELUX

Les références de fenêtres VELUX se décomposent de la façon suivante :

GGU MK06 0057 21

1 **Modèle de fenêtre** GGU MK06 0057 21
2 **Code dimensionnel** GGU MK06 0057 21
3 **Finition intérieure** GGU MK06 0057 21
4 **Finition extérieure** GGU MK06 0057 21
5 **Performance/vitrage** GGU MK06 0057 21
6 **Type de motorisation** GGU MK06 0057 21

1 Modèles de fenêtre

G — **Fenêtres pour toits en pente**
GGL, GGU, GFL — Ouvertures à rotation
GGLS — Verrières 2en1/3en1 à rotation
GPL, GPU — Ouvertures à projection
GPLS — Verrières 2en1/3en1 à projection
GIL, GIU — Éléments d'extension fixe
GDL — Verrière Balcon
GXL — Fenêtre d'accès au toit
GVT — Chassis d'accès au toit
GTL — Sortie de secours / accès pompiers

V — **Éléments verticaux de façade**
VFE, VIU

C — **Fenêtres pour toits plats**
CVU, CVP — Motorisée
CFU, CFP — Fixe
CSP — Exutoire de désenfumage
CXP, CXU — Accès toiture

T — **Conduits de lumière Sun Tunnel**
TWR, TLR — Conduit rigide
TWF, TLF — Conduit flexible

2 Codes dimensionnels

(consulter le tableau des tailles p. 98)

3 Finitions intérieures

0 Everfinish
2 WhiteFinish
3 ClearFinish

4 Finitions extérieures

0 Aluminium
1 Cuivre
3 Zinc

5 Niveaux de performance

57 Version Tout Confort
76 Version Confort
54 Version standard
66 Triple vitrage
62 Vitrage acoustique
70 Vitrage isolant

6 Types de motorisation

21 Électrique
30 À énergie solaire

Les dimensions de fenêtres de toit

Pour profiter de nos intérieurs, la surface de baie doit représenter approximativement 20 %* de la surface habitable. Cela garantira des pièces bien éclairées.

Exemple : Pour une pièce de 12 m², la surface minimale est de 2,04 m². Plusieurs solutions seraient dans ce cas possibles. Par exemple une verrière Balcon PK19 (2,37 m²), ou bien une verrière 2en1 MMK08 (2,11 m²).

** Le taux d'éclairement naturel minimum recommandé par la Réglementation Énergétique 2020 est de 17 %*

Solutions pour toits en pente

Cotes hors tout larg. x haut. en mm

	550	780	942	1140	1340	
698	**CK01** 0,39 GGL 101 GGU C01					Fenêtre de toit
778	**CK02** 0,43 GGL 102 GGU C02					Fenêtre de toit
978	**CK04** 0,54 GGL GGU GPL 104 GPU C04	**MK04** 0,76 GGL GGU GPL 304 GPU M04			**UK04** 1,31 GGL GPL 804 GGU U04	Fenêtre de toit
1178		**MK06** 0,92 GGL GPL GGU 306 GPU M06	**PK06** 1,10 GGL GPL GGU 406 GPU P06	**SK06** 1,35 GGL GPL GGU 606 GPU S06		Fenêtre de toit
1398		**MK08** 1,09 GGL GPL GGU 308 GPU M08	**PK08** 1,32 GGL GPL GGU 408 GPU P08	**SK08** 1,60 GGL GPL GGU 608 GPU S08	**UK08** 1,88 GGL GPL GGU 808 GPU U08	Fenêtre de toit
1600			**PK10** 1,51 GGL GPL GGU 410 GPU P10			Fenêtre de toit
920		**MK34** 0,72 GIL 334 GIU M34	**PK34** 0,87 GIL 434 GIU P34	**SK34** 1,05 GIL 634 GIU S34	**UK34** 1,23 GIL 834 GIU U34	Partie basse verrière plane
601		**MK31** 0,47 VFE 331 VIU M31	**PK31** 0,57 VFE 431 VIU P31	**SK31** 0,68 VFE 631 VIU S31	**UK31** 0,80 VFE 831 VIU U31	Partie basse verrière d'angle
955		**MK35** 0,74 VFE 334 VIU M34	**PK35** 0,90 VFE 434 VIU P34	**SK35** 1,08 VFE 634 VIU S34	**UK35** 1,27 VFE 834 VIU U34	Partie basse verrière d'angle

Se référer aux pages produits pour les correspondances exactes entre versions de fenêtres et dimensions.

Verrière Balcon

Cotes hors tout larg. x haut. en mm

	780	942	1140
2520	**MK19** 1,96 GDL (MK10) (MK34)	**PK19** 2,37 GDL (PK10) (PK34)	**SK19** 2,87 GDL (SK10) (SK34)

Sun Tunnel - Toits en pente

Ø, mm

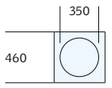

0K14
TWR TWF
TLR TLF

Sun Tunnel - Toits plats

Ø, mm

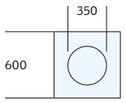

0K14
TCF
TCR

Largeur mm

Hauteur mm

Code dimensionnel
Surface de baie (en m²)
Modèle — Ancien code

Légende

Verrière 2en1 & 3en1

Cotes hors tout larg. x haut. en mm

	1270	1390	1510	1552	1880
1178	**FFK06** 1,49 GGLS GPLS	**FMK06** 1,64 GGLS GPLS	**MMK06** 1,78 GGLS GPLS	**FPK06** 1,82 GGLS GPLS	**FFKF06** 2,21 GGLS GPLS
1398	**FFK08** 1,77 GGLS GPLS	**FMK08** 1,94 GGLS GPLS	**MMK08** 2,11 GGLS GPLS	**FPK08** 2,17 GGLS GPLS	**FFKF08** 2,63 GGLS GPLS

Pour les verrières 2en1, les tailles des éléments sont données de gauche à droite, vus de l'intérieur.
Ex. FPK06 : Un vitrage ouvrant FK06 à gauche d'un vitrage fixe PK06, vu de l'intérieur.

Solutions pour toits plats

Cotes intérieures de trémie larg. x haut. en mm

	600	800	900	1000	1200	1500	2000
600	**060060** 0,36 CFP CFU CVP CVU		**090060** 0,54 CFU CVU				**200060** 1,20 CFU CVU
800		**080080** 0,64 CFP CFU CVP CVU				**150080** 1,20 CFU CVU	
900	**060090** 0,54 CFP CVP		**090090** 0,81 CFP CFU CVP CVU		**120090** 1,08 CFU CVU		
1000				**100100** 1,00 CFP CVP CFU CXP CVU CSP CXU		**150100** 1,50 CFU CVU CXU	**200100** 2,00 CFU CVU
1200			**090120** 1,08 CFP CVP CXP		**120120** 1,44 CFP CVP CFU CXP CVU CSP CXU	**150120** 1,80 CFU CVU	
1500				**100150** 1,50 CFP CVP		**150150** 2,25 CFP CFU CVP CVU	

CFP, CVP, CXP, CSP : Protection coupole acrylique
CFU, CVU, CXU : Protection en verre courbe et plane



SK06
Eclaire jusqu'à 8,10m²



FFKF08
Eclaire jusqu'à 15,78m²



MK06
Eclaire jusqu'à 5,52m²

4 MK06
Eclaire jusqu'à 22,08m²



MK08
Eclaire jusqu'à 6,54m²

2 MK34 + 2 MK08
Eclaire jusqu'à 21,72m²

Quelle quantité de lumière pour éclairer les espaces ?

Surface d'éclairement de la pièce en m² (selon la Règlementation Energétique 2020)

	Codes fenêtres	Cotes fenêtres L x H en cm	Surface de baie en m²	Éclaire jusqu'à... m²
GGLS GPLS 2en1	FFK06	(127*118)	1,49	**8,94**
	FFK08	(127*140)	1,77	**10,62**
	FMK06	(139*118)	1,64	**9,84**
	FMK08	(139*140)	1,94	**11,64**
	MMK06	(151*118)	1,78	**10,68**
	MMK08	(151*140)	2,11	**12,66**
	FPK06	(155*118)	1,82	**10,92**
	FPK08	(155*140)	2,17	**13,02**
GGLS GPLS 3en1	FFKF06	(188*118)	2,21	**13,26**
	FFKF08	(188*140)	2,63	**15,78**
GGL GGU GPL GPU	CK01	(55*70)	0,39	**2,34**
	CK02	(55*78)	0,43	**2,58**
	CK04	(55*98)	0,54	**3,24**
	MK04	(78*98)	0,76	**4,56**
	MK06	(78*118)	0,92	**5,52**
	MK08	(78*140)	1,09	**6,54**
	PK06	(94*118)	1,10	**6,60**
	PK08	(94*140)	1,32	**7,92**
	PK10	(94*160)	1,51	**9,06**
	SK06	(114*118)	1,35	**8,10**
	SK08	(114*140	1,60	**9,60**
	UK04	(134*98)	1,31	**7,86**
	UK08	(134*140)	1,88	**11,28**
GIL GIU	MK34	(78*92)	0,72	**4,32**
	PK34	(94*92)	0,87	**5,22**
	SK34	(114*92)	1,05	**6,30**
	UK34	(134*92)	1,23	**7,38**
VFE VIU	MK31	(78*60)	0,47	**2,82**
	MK35	(78*95)	0,74	**4,44**
	PK31	(94*60)	0,57	**3,42**
	PK35	(94*95)	0,90	**5,40**
	SK31	(114*60)	0,68	**4,08**
	SK35	(114*95)	1,08	**6,48**
	UK31	(134*60)	0,80	**4,80**
	UK35	(134*95)	1,27	**7,62**

VELUX®

Transforming Spaces

Clause de réserve de propriété : *tous les produits et accessoires vendus par VELUX France sont grevés à son profit d'une propriété réservée jusqu'au paiement intégral de leur prix en principal, intérêts et frais. Leur garde est confiée à l'acheteur qui l'accepte dès la livraison, c'est-à-dire dès leur chargement sur véhicule routier ou sur wagon aux dépôts appartenant ou mis à la disposition de VELUX France. La présente clause est réputée acceptée par l'acheteur si elle n'est pas dénoncée sous huit jours, par lettre recommandée avec accusé de réception. En cas de redressement ou de liquidation judiciaire de l'acheteur, la revendication des fournitures impayées pourra être exercée conformément aux dispositions légales en vigueur.*

Groupe Prenant

PEFC™ **10-31-1291 / Certifié PEFC** / pefc-france.org

© 2026 Groupe VELUX VF 7430-1125 © VELUX et le logo VELUX sont des marques et des modèles déposés et utilisés sous licence par le groupe VELUX.
Ce document n'est pas contractuel. VELUX France, S.A.S. au capital de 6 400 000 euros, R.C.S EVRY 970 200 044.